


Проект «Команда Губернатора Ваша оценка»

УТВЕРЖДАЮ  
Мэр города Череповца

 Ю.А. Кузин  
« 31 » января 2014 года

**Публичный доклад**  
о результатах деятельности мэра города Череповца  
за 2013 год

г. Череповец  
2014 год

## Аннотация

Мэрия города является постоянно действующим исполнительно-распорядительным органом городского округа, возглавляемым мэром города на принципах единоначалия и наделенным в соответствии с Уставом города Череповца собственной компетенцией в решении вопросов местного значения городского округа, а также осуществляющим отдельные государственные полномочия, переданные органам городского самоуправления федеральными законами и законами Вологодской области.

В 2013 году городское сообщество утвердило Стратегию развития города Череповца до 2022 года «Череповец – город возможностей», которая стала логическим продолжением стратегии развития города до 2012 года «Череповец - город лидеров» (размещена на официальном сайте города [cherinfo.ru](http://www.cherinfo.ru) в разделе «Череповец - Будущее» (<http://www.cherinfo.ru/1181>)). Согласно новой стратегии основная стратегическая цель развития города до 2022 года: Череповец – благополучный, экономически развитый город.

Для обеспечения успешности достижения этой цели движение должно происходить одновременно в трех направлениях: развитие человеческого потенциала, развитие территории и развитие экономики.

Представленный ниже доклад является промежуточным подведением итогов успешности движения по пути становления города благополучным и экономически развитым. В докладе отражены результаты анализа текущего социально-экономического положения города, проанализированы реализованные проекты и программы, подведены некоторые итоги реализации намеченных планов.

Публичный доклад о результатах деятельности за 2013 год (далее – Доклад) содержит информацию об основных результатах деятельности мэра города и мэрии города за 2013 год по направлениям:

Социально-экономическое положение города (рассматриваются экономика города, социальная сфера, инженерная инфраструктура, развитие городской территории, благоустройство, строительство, местный бюджет)

Ключевые проблемы социально-экономического развития

Ресурсный потенциал города

Задачи и перспективные направления социально-экономического развития

Ожидаемые результаты социально-экономического развития города в трехлетней перспективе (2014-2016 годы)

Информация об исполнении поручений Губернатора области, данных в ходе встреч с населением в рамках рабочих поездок Губернатора области в город, а также поручений представительного органа города с итогами исполнения за отчетный период.

Следует отметить, что в отчетном периоде нашли свое отражение кризисные явления в экономике:

устойчивая тенденция сокращения численности населения трудоспособного возраста и, как следствие, сокращения численности занятых;

снижение объема отгруженных товаров промышленного производства крупных и средних предприятий города;

изменения в федеральном законодательстве, увеличивающие налоговую нагрузку на субъекты малого и среднего предпринимательства;  
сокращение доходной части городского бюджета.

Несмотря на указанные тенденции, командой мэрии города достигнуты в 2013 году следующие положительные результаты:

По направлению поддержки малого и среднего предпринимательства:  
созданы 102 новые единицы бизнеса и 751 рабочее место, сохранено 1090 рабочих мест, из них 146 модернизировано;

8 субъектов малого и среднего предпринимательства получили грант на создание собственного дела в размере до 300 тыс. руб., 30 субъектов МСП получили субсидию на возмещение части затрат по лизинговым платежам, в рамках Гарантийного фонда предоставлено 6 поручительств на сумму 44 875 тыс. руб.

По развитию муниципальных дошкольных учреждений и системы образования в целом:

дополнительно принято в детские сады города 1085 детей, что увеличило охват дошкольным образованием в 2013 году на 1,3 %, увеличено количество воспитывающихся в семьях граждан детей-сирот и детей, оставшихся без попечения родителей, на 50 человек (на 13,0% больше уровня 2012 года);

реализованы мероприятия, направленные на стабилизацию ситуации по укомплектованию кадрами дошкольных учреждений, а именно: произведены выплаты в виде ежемесячного социального пособия на оздоровление отдельным категориям работников муниципальных дошкольных образовательных учреждений, компенсации работникам дошкольных учреждений родительской платы за содержание ребенка в детском саду, компенсации расходов по найму (поднайму) жилых помещений, предоставляемой воспитателям дошкольных учреждений, не имеющим жилых помещений для постоянного проживания;

кроме того, для сохранения и поддержания кадрового состава педагогических работников и во исполнение Указа Президента Российской Федерации от 7 мая 2012 года № 597 средняя заработная плата педагогических работников:

образовательных учреждений общего образования доведена до уровня 109,6 % от средней заработной платы в Вологодской области и составляет 27 289 руб. (увеличена на 30% по сравнению с 2012 годом);

дошкольных образовательных учреждений также увеличена и составляет 17 367 руб. (увеличена на 34,5% по сравнению с 2012 годом).

Важным направлением развития является поддержание высокого уровня предоставления в городе услуг здравоохранения. В 2013 году в целях создания условий для сохранения и привлечения медицинских кадров в бюджетные учреждения здравоохранения мэрией города:

оказана поддержка работникам бюджетных учреждений здравоохранения в виде выплаты ежемесячных социальных пособий на оздоровление 1 776 работников учреждений здравоохранения на сумму 22 034 тыс. руб. и компенсации за найм (поднайм) жилых помещений 36 работникам на сумму 1502,5 тыс.руб;

начата реализация программы по предоставлению врачам социальной поддержки для оплаты первоначального взноса и субсидирования части ежемесячного платежа по ипотечному кредиту (займу) при приобретении жилого помещения - 3 врачам предоставлена социальная выплата на общую сумму 880,9 тыс. руб., в 2014 году планируется привлечение 20 врачей - специалистов в бюджетные учреждения здравоохранения (далее – БУЗ);

произведено оснащение новым современным высокотехнологичным оборудованием БУЗ ВО «Вологодская областная больница № 2» (бывшая БУЗ ВО «Череповецкая городская больница №1»), БУЗ ВО «Череповецкая городская больница № 2» и БУЗ ВО «Череповецкая городская поликлиника №1»;

в рамках соглашения между Правительством области и Автономной некоммерческой организацией содействия развитию здравоохранения «Новая скорая и неотложная помощь» в конце 2013 года БУЗ Вологодской области «Череповецкая станция скорой медицинской помощи» получила 8 санитарных автомобилей повышенной комфортности по системе аутсорсинга.

В сфере культурной жизни города:

2013 год ознаменован следующими событиями: проведением Московского Пасхального фестиваля – масштабного форума классической музыки; Всероссийского фестиваля театрального искусства «Золотая маска», реализацией проектов «Нескучная набережная», «Нескучный сад», «Милютинская ярмарка» и народные гулянья на Воскресенском проспекте».

Физическая культура и спорт - отмечен рост доли череповчан, систематически занимающихся физкультурой и спортом, с 17% в 2009 году до 19,5% в 2013 году.

Важным решением 2013 года стало решение руководства города о реконструкции спортивных школьных комплексов. В течение пяти лет, начиная с 2014 года, в рамках проекта «Пришкольный стадион» планируется ежегодно ремонтировать и оборудовать по пять школьных стадионов, которые бы могли стать спортивными центрами в микрорайонах города для организованных и самостоятельных занятий горожан спортом.

В рамках развития сферы социального обеспечения горожан:

в 2013 году за счет средств городского бюджета был организован отдых, оздоровление более 10 000 детей, проживающих в городе Череповце;

в ходе реализации программы «Развитие системы отдыха детей, их оздоровления и занятости в городе Череповце» в 2013 году 369 работников бюджетной сферы города получили поддержку городского уровня по частичной оплате стоимости путевок в период летних каникул.

Одним из приоритетов развития города является программа «Безбарьерная среда». В ходе реализации программы в 2013 году:

организован и проведен фестиваль для детей с ограниченными возможностями «Стремление к Солнцу», который посетили 1860 чел., проведены физкультурно-оздоровительные мероприятия для лиц с ограниченными воз-

возможностями с общим охватом участников - 321 человек; для нужд инвалидов приспособлены 9 квартир, 2 административных здания (МБОУ «Средняя общеобразовательная школа № 19» и МБОУ «Начальная общеобразовательная школа № 39»);

усовершенствована материально-техническая база в МБУ «Комплексный центр социального обслуживания населения «Забота»: приобретено диагностическое, реабилитационное оборудование, спортивный инвентарь для организации работы с инвалидами (4 наименования);

за последние пять лет отмечен рост численности получателей мер социальной поддержки городского уровня почти в 4 раза, в 2013 году 2 750 горожан получили социальную поддержку (на 21,1% больше уровня 2012 года).

Для стабильного развития коммунальной и жилищной инфраструктуры в 2013 году:

создана служба жилищного просвещения (далее – Служба) - принципиально новый инструмент взаимодействия мэрии города с гражданами по вопросам информирования населения о положениях жилищного законодательства. С момента организации Службы (апрель-декабрь 2013г.) было создано 192 совета многоквартирных домов (далее – МКД), под полным патронажем находятся 260 советов МКД, получили сертификаты Школы жилищного просвещения 41 человек;

в рамках проведения мероприятий по благоустройству города и улучшению городской среды увеличена по сравнению с 2012 годом площадь цветников на 4 898,1 кв.м, количество посаженных деревьев - на 100 ед., посаженных кустарников - на 2 000 ед., площадь озеленения территорий общего пользования в 2013 году составила 1340 кв.м при плановом значении – 800 кв.м, благоустроен сквер по Октябрьскому проспекту, детская площадка у здания «Макдональдс»;

проведены работы по улучшению состояния улично-дорожной сети города общей площадью 347 тыс.кв.м, что превышает объемы 2012 года на 185 тыс.кв.м (или в 2,1 раза), в ходе которых продолжают использоваться современные технологии, обеспечивающие достаточно высокие показатели сдвигоустойчивости и износостойкости, увеличение водонепроницаемости, морозостойкости и усталостной стойкости покрытия;

в целях повышения комфортности проживания в 2013 году продолжен ремонт дворовых территорий многоквартирных домов, количество отремонтированных в 2013 году дворов увеличилось по сравнению с 2012 годом на 65%;

проведены процедуры по лизингу специализированной техники для уборки города, приобретение которой позволит повысить экономичность и эффективность обслуживания городской территории.

2013 год отмечен активизацией на строительном рынке:

в городе введено в эксплуатацию в 1,5 раз больше кв.м жилья (97 295 кв.м жилья, в том числе индивидуального - 10 895 кв.м);

в 5 раз увеличилось количество и в 4,5 раза - площадь земельных участков, предоставленных для индивидуальной жилищной застройки.

Череповец как площадка для реализации новых инвестиционных проектов стал одним из пяти российских городов, который в 2013 году включен в пилотный проект по апробации стандарта АСИ (Агентства стратегических инициатив), цель которого - помочь бизнесу в развитии путем снижения административных барьеров.

В условиях жесткого бюджетного дефицита по поручению Губернатора области и под руководством мэра города организована работа по снижению задолженности в бюджеты всех уровней. Уже в 2013 году сумма задолженности сократилась на 223,1 млн.руб. (или на 15,3%).

Намечены варианты увеличения доходной части городского бюджета за счет рационального использования имущественного комплекса.

В 2013 году Череповец – один из первых городов России, где стартовал проект «Народный бюджет», позволяющий гражданам участвовать в распределении средств городского бюджета.

В 2013 году реализован большой комплекс работ в рамках исполнения Указа Президента Российской Федерации от 7 мая 2012 года № 601, согласно которому доля граждан, имеющих доступ к получению государственных и муниципальных услуг по принципу "одного окна" к 2015 году должна составлять не менее 90 процентов. В январе 2014 года был открыт многофункциональный центр, который дает возможность получить государственные и муниципальные услуги в разных сферах на новом уровне, быстро и удобно.

С этими и другими достижениями мэра города и мэрии города в 2013 году можно познакомиться на страницах нашего доклада.

Кроме того, специальная терминология представлена в приложении к докладу в словаре.

## Публичный доклад

### 1. Социально-экономическое положение города

#### 1.1. Анализ социально-экономического положения города

За последние 5 лет (2009-2013гг.) кризисные явления нашли свое отражение в экономике.

Среди отрицательных тенденций можно назвать снижение численности населения трудоспособного возраста, снижение в 2012 и 2013гг. объемов отгруженных товаров промышленного производства в денежном выражении, сокращение среднесписочной численности на предприятиях, обусловленное оптимизацией производства.

Среди положительных тенденций можно назвать устойчивый рост среднемесячной заработной платы, минимальный уровень безработицы, реализацию и финансирование промышленными предприятиями масштабных инвестиционных проектов, увеличение численности постоянного населения города. Особо следует отметить увеличение рождаемости населения, которая в последние два года превышает смертность.

Финансирование бюджетных средств на развитие социальной сферы города осуществляется через реализацию целевых программ, на которые с 2009 года из бюджета города было направлено порядка 430 млн. рублей. Динамика количества целевых программ и объема их финансирования представлена на диаграмме. С перечнем и содержанием муниципальных программ можно ознакомиться на официальном сайте города Череповца в разделе «Городские программы» (<http://mayor.cherinfo.ru/992>).



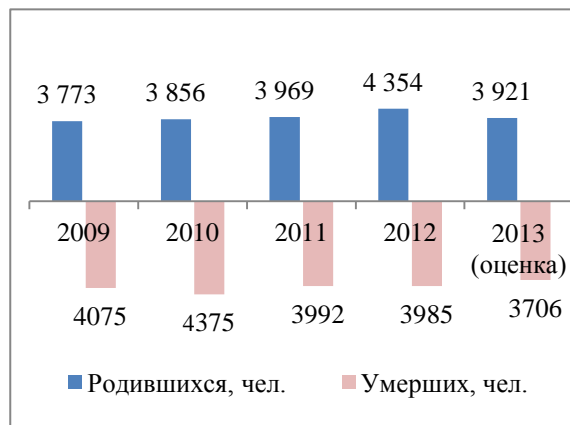
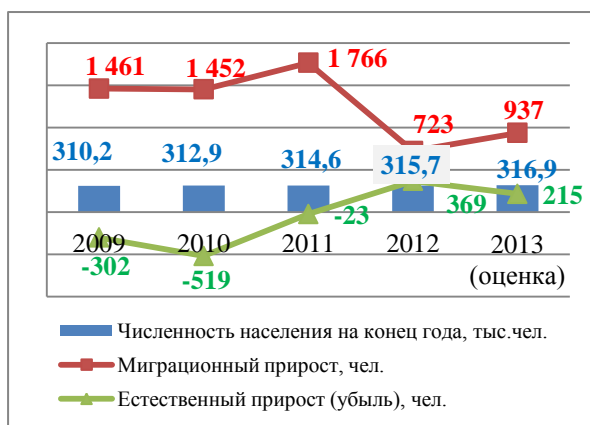
В 2013 году в городе реализовывалось 15 целевых программ с общим объемом финансирования за счет средств городского бюджета 150,5 млн. руб. (прогнозное исполнение), рост к 2012 году составил 20,4 %.

В структуре программных расходов преобладали расходы, направленные на реализацию социального блока и экономики муниципального образования «Город Череповец».

#### 1.2. Социально-демографическая ситуация

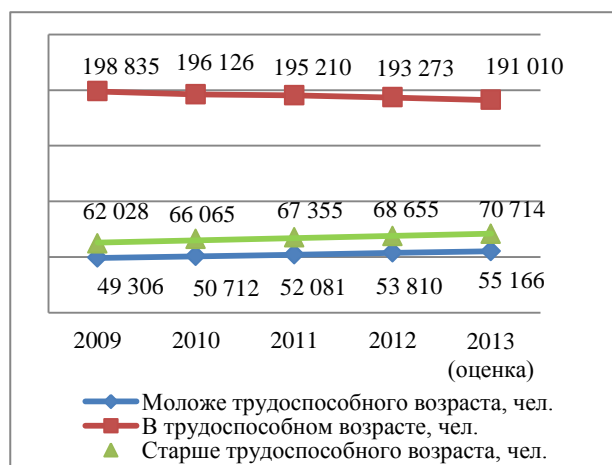
Численность постоянного населения города за январь-ноябрь 2013 года<sup>1</sup> составляет 316 890 человек. За январь-ноябрь 2013 года наблюдается тенденция увеличения численности постоянного населения (+ 1152 чел. к 2012 году) за счет увеличения уровня рождаемости (естественный прирост составил 215 человек) и миграционного прироста (+937 человек). Второй год подряд наблюдается превышение рождаемости над смертностью.

<sup>1</sup> По оперативным данным Территориального органа Федеральной службы государственной статистики по Вологодской области



Наблюдается устойчивая тенденция сокращения численности населения в трудоспособном возрасте, и по оценке в 2013 году численность трудоспособного населения города снизится на 2 263 человека.

Численность населения моложе трудоспособного возраста по оценочным данным увеличится в 2013 году на 1 356 человек, населения старше трудоспособного возраста – на 2 059 человек.



За январь-ноябрь 2013 года среднемесячная начисленная заработная плата работников крупных и средних предприятий города составила 36 183 рубля, по сравнению с аналогичным периодом 2012 года она выросла на 11,0 %.

С учетом заработной платы работников малых предприятий размер заработной платы по итогам 2013 года оценочно составит 32 180 руб. (темп роста 108,5% к 2012 году).



Среднесписочная численность работников крупных и средних предприятий<sup>2</sup> города за январь-ноябрь 2013 года составила 96 062 человека, уменьшение по сравнению с январем-ноябрем 2012 года составило 4,1 %.



Однако в таких видах деятельности, как оптовая и розничная торговля, гостиницы и рестораны, предоставление услуг в области культуры и искусства, наблюдается увеличение числа занятых на крупных и средних предприятиях за январь-ноябрь 2013 году к уровню аналогичного периода 2012 года.

<sup>2</sup> По оперативным данным Территориального органа Федеральной службы государственной статистики по Вологодской области



Распределение численности работников крупных и средних предприятий города за январь-ноябрь 2013 года представлено в приложении 1.

По итогам 2013 года среднесписочная численность работников с учетом работников крупных и средних предприятий (по оценочным данным) составит 96 373 человек.

Численность безработных граждан на 1 января 2014 года составила 1 857 человек и увеличилась по сравнению с данными на 1 января 2013 года на 15 человек (+0,8%), однако уровень безработицы остался на уровне 2012 года - 1,1%.



Потребность предприятий и организаций в работниках на 1 января 2014 года составила 3 382 человека, увеличилась на 151 человека (+ 4,7%) по сравнению с данными на 1 января 2013.

По результатам Всероссийской переписи населения за 2010 год в структуре профессионального образования преобладает начальное и среднее профессиональное образование (59,6%). Несмотря на наибольший удельный вес начального и среднего профессионального образования, в динамике показателя наблюдается снижение по отношению к 2002 году на 10,7%. Доля высшего (включая послевузовское) профессионального образования в 2010 году выросла до 33,9% (в 2002 году она составляла 24,9%). Данные тенденции продолжают и в настоящее время.

В 2013 году проведен анализ ежегодной образовательной потребности экономики города в кадровых ресурсах:

Показатель	2013 год
Потребность в специалистах с высшим профессиональным образованием	524
Потребность в специалистах со средним профессиональным образованием	886
Потребность в специалистах с начальным профессиональным образованием	2 202
<b>Всего</b>	<b>3 612</b>

Данный анализ показал, что промышленные предприятия испытывают трудности с высококвалифицированным кадровым обеспечением по рабочим специальностям. Нехватка квалифицированных кадров остро наблюдается в строительстве, медицине, сфере обслуживания.

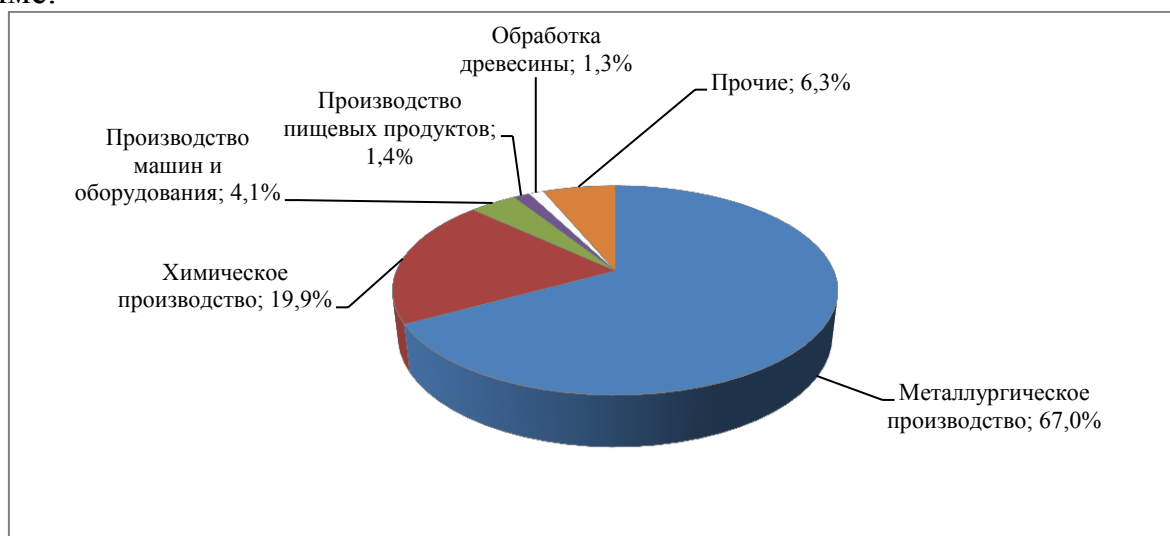
В разрезе основных групп специальностей наиболее востребованными являются инженеры, педагоги, врачи, повара, монтажники, бетонщики, маляры, машинисты, операторы, слесари и др.

### 1.3. Экономический потенциал

За 2013 год крупными и средними предприятиями промышленного производства города отгружено товаров собственного производства, выполнено работ и услуг собственными силами в действующих ценах на сумму 303,1<sup>3</sup> млрд. рублей, что на 5,1 % меньше, чем за аналогичный период 2012 года.



Отраслевая структура промышленности города<sup>4</sup> представлена на диаграмме.



По-прежнему определяющую роль в экономике города играет металлургическое и химическое производство. Их удельный вес суммарно составляет 86,9% от общего объема производства.

Динамика и объемы производства в натуральном выражении представлены в приложении 2.

#### Инвестиции в основной капитал

Несмотря на сложную экономическую ситуацию, сложившуюся в результате финансово-экономического кризиса, крупные компании находят возможности для инвестирования в развитие производств.

В январе-сентябре 2013 года объем инвестиций в основной капитал крупных и средних предприятий города Череповца составил 13,868 млрд. рублей, или 60,2 % к уровню аналогичного периода прошлого года. Основную долю в общем объеме инвестиций занимают обрабатывающие производства – 80,1% (11 104,8 млн. руб.).

По итогам 2013 года значение инвестиций в основной капитал за счет всех источников финансирования (по крупным и средним предприятиям) города оценочно составит 24 196 млн. руб.

<sup>3</sup> По оперативным данным Территориального органа Федеральной службы государственной статистики по Вологодской области за январь-ноябрь 2013 г.

<sup>4</sup> По объему отгруженных товаров промышленного производства

Инвестиции на душу населения за 2013 год составят по оценочным данным 76,5 тыс. руб./чел.



Приведем примеры некоторых проектов 2013 года:

дивизионом «Северсталь Российская Сталь» завершен первый этап работ проекта «Строительство установки неорганизованных выбросов», в частности установка зонты на один из трех конвертеров;

ЗАО «Череповецкий фанерно-мебельный комбинат»:

в рамках реализации экологической политики пущена в работу вторая очередь абсорбционно-биохимической установки (АБХУ) для очистки воздуха от формальдегида;

на ОАО «ФосАгро-Череповец» заключен контракт на возведение нового комплекса по производству аммиака в Череповце (по производительности новый агрегат аммиака станет самым мощным в России – 760 тысяч тонн в год).

Малое и среднее предпринимательство (далее – МСП)

Одним из факторов преодоления моноструктурности экономики города является развитие малого и среднего предпринимательства.

На развитие сектора малого и среднего предпринимательства значительное влияние оказывает изменение в федеральном законодательстве, увеличивающее налоговую нагрузку на субъекты.

Необходимо отметить, что с 1 января 2013 г. возросла финансовая нагрузка на индивидуальных предпринимателей в связи с принятием Федерального закона от 3 декабря 2012 г. № 243-ФЗ «О внесении изменений в отдельные законодательные акты Российской Федерации по вопросам обязательного пенсионного страхования», который увеличил фиксированный размер страхового взноса на обязательное пенсионное страхование в 2 раза, до 32 479,2 рублей (исходя из размера двух МРОТ).

Данное решение привело к ряду негативных последствий, среди которых тенденция увеличения в 2013 году прекративших свою деятельность индивидуальных предпринимателей.

С другой стороны, в городе реализуется целый ряд направлений по поддержке субъектов МСП.

Одним из приоритетных направлений стратегического развития города является поддержка и развитие малого и среднего предпринимательства. В 2013 году реализовывались мероприятия муниципальной программы «Под-

держка и развитие малого и среднего предпринимательства в городе Череповце на 2013 – 2017 годы», исполнителем которой является Некоммерческое партнерство «Агентство Городского Развития».

Данная программа явилась преемницей долгосрочной целевой программы развития субъектов малого и среднего предпринимательства в городе Череповце 2009 - 2012 гг.

Получателями поддержки за период с 2009 по 2012 гг. было создано более 8 000 рабочих мест, сохранено более 5 000 рабочих мест, создано 286 новых субъектов МСП.

В рамках реализации программы в 2013 году:

В результате работы Координационного совета по поддержке МСП осуществляли деятельность отраслевые группы в 11 сферах, были сформированы, рассмотрены и поддержаны в Законодательном собрании области законодательные инициативы в части:

санитарно-эпидемиологических требований к устройству, содержанию и организации режима работы в дошкольных учреждениях;

уточнения формулировок объектов, вблизи которых запрещена продажа алкогольной продукции.

В результате работы проекта «Электронная бизнес-кооперация», представляющего собой базу заказов крупных предприятий, размещено 300 предложений от 40 крупных и средних предприятий Вологодской области, в том числе за 9 мес. 2013г. только Северсталью заключены контракты с малым бизнесом на сумму 7,5 млрд.руб.

В 2013 году специалистами НП «Агентство Городского Развития» оказано более 5 тыс. консультаций по вопросам создания и ведения бизнеса, проинформировано более 7000 человек, выпущено более 1300 информационных материалов, основанных более чем на 160 медиа-поводах, обучен 631 человек. На постоянной основе организована работа портала поддержки МСП [www.agr-city.ru](http://www.agr-city.ru)

В 2013 году 8 субъектов МСП получили грант на создание собственного дела в размере до 300 тыс. руб., 30 субъектов МСП получили субсидию на возмещение части затрат по лизинговым платежам.

НП «Агентство Городского Развития», осуществляя деятельность Гарантийного фонда, в 2013 году предоставило 23 поручительства на сумму 98 053 тыс. руб., в т.ч. 6 – представителям Череповца на сумму 44 875 тыс. руб.

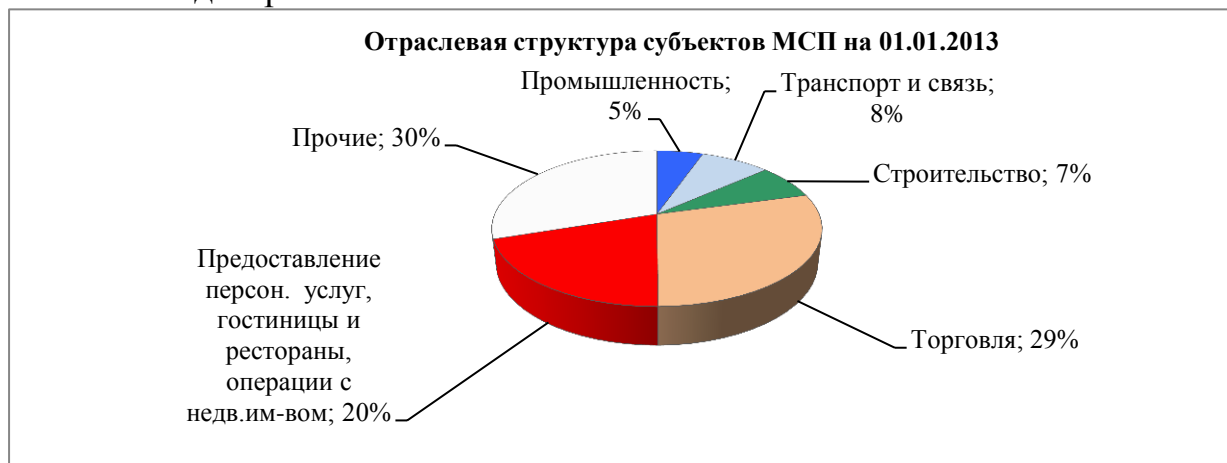
В 2013 году проведено 200 деловых мероприятий, направленных на развитие бизнеса. Наиболее крупные: Деловой форум «Партнерство. Развитие. Перспективы», торжественный прием мэра города в честь Дня российского предпринимательства, городской конкурс «Бизнес нового поколения. Социальные инвестиции бизнеса», конференция «Технологии деревообработки. Новый импульс развития отрасли», конференция «Новый импульс развития туристической отрасли».

В результате проведения конференции «Технологии деревообработки. Новый импульс развития отрасли» подписано трехстороннее соглашение о международном сотрудничестве в сферах инноваций, образования и науки между Фондом развития строительства и ЖКХ «Finedu Finland» (Финлян-

дия), АНО «Инвестиционное агентство «Череповец», НО «Ассоциация деревянного домостроения Вологодской области».

В рамках работы по содействию развитию социального предпринимательства за 2013 год появилось 102 новые единицы бизнеса, создано 751 рабочее место, сохранено 1090 рабочих мест, из них 146 модернизировано.

Отраслевая структура малого и среднего предпринимательства представлена на диаграмме:



В структуре видов деятельности с 2008 года наибольшее увеличение наблюдается в торговле – на 8% и в сфере предоставления персональных услуг, в том числе в области организации гостиниц и ресторанов, операций с недвижимым имуществом – на 8%. Таким образом, не только торговля, но и сфера услуг демонстрирует развитие сферы как одного из элемента диверсификации экономики.

#### 1.4. Социальная инфраструктура Образование

Основные характеристики текущего состояния сферы образования города - доступность образовательных услуг для детей города, качество услуг, предоставляемых образовательными учреждениями различных уровней образования.

93 муниципальных дошкольные образовательные учреждения (далее - МДОУ) реализуют основную общеобразовательную программу дошкольного образования для 19 700 воспитанников. За последние пять лет произошло значительное увеличение контингента МДОУ более чем на 3 тыс. человек.



Реализация мероприятий по развитию МДОУ позволила дополнительно принять в детские сады города 1085 детей и увеличить охват дошкольным образованием в 2013 году на 1,3 %.

В 2013 году:

- открыт детский сад в 105 мкр. на 485 мест;
- реконструировано здание Детского дома № 1, открыто 5 групп для детей раннего и младшего дошкольного возраста на 125 мест;
- открыто 3 дополнительные группы на 75 мест в помещениях функционирующих детских садов;
- открыто 6 групп кратковременного пребывания детей до 3-х лет на 400 мест в шести садах города.

Снизилась доля детей в возрасте 1 - 6 лет, стоящих на учете для определения в МДОУ, в общей численности детей в возрасте 1 - 6 лет.



В системе общего и дополнительного образования количество обучающихся в школе составляет 33 тысячи человек. С 2010 года наблюдается ежегодное увеличение контингента обучающихся на 1-2%.

Услугами учреждений дополнительного образования охвачено 9,6 тыс. детей и подростков.

О высоком качестве образования свидетельствуют результаты государственной итоговой аттестации выпускников 9 классов в стандартизированной форме и единого государственного экзамена (ЕГЭ). Средний балл по химии – 71,4 (по области – 69,4), по русскому языку – 67,8 (66,8), по математике – 47,8 (46,6), по истории России – 57,5 (56,8). Динамика показателей по городу в сравнении с данными по области приведена в приложении 3.

Для сохранения и поддержание кадрового состава педагогических работников и во исполнение Указа Президента РФ от 7 мая 2012 года № 597 средняя заработная плата педагогических работников:



образовательных учреждений общего образования доведена до уровня 109,6 % от средней заработной платы в Вологодской области и составляет 27 289 руб. (увеличена на 30% по сравнению с 2012 годом);

дошкольных образовательных учреждений увеличена и составляет 17 367 рублей (увеличение на 34,5% с 2012 годом).

В целях улучшения кадровой ситуации в сфере в 2013 году осуществлены денежные выплаты в виде ежемесячного социального пособия на оздоровление отдельным категориям работников муниципальных дошкольных образовательных учреждений, компенсации работникам дошкольных учреждений родительской платы за содержание ребенка в детском саду, компенсации расходов по найму (поднайму) жилых помещений, предоставляемой воспита-

телям дошкольных учреждений, не имеющим жилых помещений для постоянного проживания.

Одна из позитивных тенденций развития муниципальной системы образования - увеличение количества воспитывающихся в семьях граждан детей-сирот и детей, оставшихся без попечения родителей.

Это стало возможным благодаря:

организации работы по подготовке граждан, желающих стать опекунами (попечителями), приемными родителями детей-сирот и детей, оставшихся без попечения родителей;

проведению мероприятий, направленных на создание в детских домах условий, приближенных к семейным, домашним;

функционированию Городского Центра развития семейных форм устройства детей-сирот и детей, оставшихся без попечения родителей, службы постинтернатного сопровождения «Навигатор».

Особое внимание уделяется развитию одаренных детей. По итогам программы «Одаренные дети» отмечен рост участников муниципального этапа Всероссийской олимпиады с 2333 до 2793 человек и количества победителей и призеров регионального этапа - с 67 до 93 обучающихся.

### Здравоохранение

В конце 2012 года согласно Федеральному закону «Об основах охраны здоровья граждан в Российской Федерации» муниципальные учреждения здравоохранения перешли в управление и в собственность Вологодской области.

В целях создания условий для сохранения и привлечения медицинских кадров в бюджетные учреждения здравоохранения мэрией города Череповца, несмотря на передачу полномочий в сфере здравоохранения в область, произведены:

выплата ежемесячного социального пособия на оздоровление 1 776 работников учреждений здравоохранения на сумму 22 034 тыс. руб.;

выплата ежемесячного социального пособия за найм (поднайм) жилых помещений. Данным видом социальной помощи в 2013 году воспользовались 36 человек на сумму 1502,5 тыс.руб.

В 2013 году 3 врачам бюджетных учреждений здравоохранения Вологодской области предоставлена социальная выплата для оплаты первоначального взноса по ипотечному кредиту (займу) при приобретении жилого помещения на общую сумму 880,9 тыс. руб., в 2014 году планируется привлечение 20 врачей - специалистов в бюджетные учреждения здравоохранения.



Кроме того, на формирование ответственного отношения горожан к своему здоровью и создание условий для ведения здорового образа жизни направлена долгосрочная целевая программа «Здоровый город».

В рамках программы проводились профилактические мероприятия, направленные на избавление от вредных привычек, в частности от курения и употребления алкоголя.

В результате в 2013 году по сравнению с 2012 годом на 11% увеличилась доля взрослых, изменивших свой образ жизни на более здоровый, и на 3% стало меньше тех, кто употребляет алкоголь 1 раз в неделю и чаще. По отношению к 2010 году на 3% снизилась доля школьников 6-11 классов, употребляющих алкоголь, и на 5% - количество курящих школьников<sup>5</sup>.

В рамках реализации программы модернизации сферы здравоохранения в 2013 году произведено оснащение оборудованием БУЗ ВО «Вологодская областная больница № 2» (бывшая БУЗ ВО «Череповецкая городская больница №1»), БУЗ ВО «Череповецкая городская больница №2» и БУЗ ВО «Череповецкая городская поликлиника №1».

Перечень оборудования представлен в приложении 4.

Произведены капитальные ремонты в:

- БУЗ ВО «Череповецкая городская больница №1»;
- БУЗ ВО «Череповецкая городская больница № 2»;
- БУЗ ВО «Череповецкая детская городская больница»;
- БУЗ ВО «Череповецкая городская поликлиника №1»;
- БУЗ ВО «Череповецкая детская городская поликлиника № 2.

В рамках соглашения между Правительством области и Автономной некоммерческой организацией содействия развитию здравоохранения «Новая скорая и неотложная помощь» в конце 2013 года БУЗ Вологодской области «Череповецкая станция скорой медицинской помощи» получила 8 санитарных автомобилей повышенной комфортности по системе аутсорсинга.

В декабре 2013 года Губернатором Вологодской области было подписано соглашение между Правительством области и ЗАО «Проекты в сфере здравоохранения» о создании Центра оказания первичной медицинской помощи на территории Зашекснинского района города.

## Культура

В соответствии с выполнением Указа Президента РФ от 7 мая 2012 года № 597 по итогам 2013 года среднемесячная номинальная начисленная заработная плата работников учреждений культуры и искусства составила 12 487,00 руб., по сравнению с уровнем 2012 года она выросла на 12,9 %. Ожидаемое достижение размера средней заработной платы в 2014 году составит



<sup>5</sup> На основании результатов социологических исследований поведенческих факторов риска: среди школьников 6-11 классов, проведенных в 2010 и 2012 годах и населения старше 18 лет – в 2012 и 2013 годах.



16 508,00 рублей.

В рамках реализации муниципальной программы «Культура, традиции и народное творчество в городе Череповце» на 2013-2018 годы, направленной на формирование комфортной городской среды, создание условий для творческой самореализации населения города, сохранение и популяризацию объектов историко-культурного наследия, произошло увеличение в 2013 году:

- количества посещений горожанами мероприятий и учреждений и культуры на 10,5%;

- количества посещений музеев на 2,3%;

- количества посещений библиотек на 10%;

- количества обученных ремесленным специальностям на 51,6%.

2013 год характеризуется следующими событиями в области культуры:

проведением завоевавшего широкую популярность в России и в мире Московского Пасхального фестиваля – масштабного форума классической музыки;

проведением всероссийского фестиваля театрального искусства «Золотая маска», открытого фестиваля литературного театра «Кот-баюн»;

реализацией проектов: «Нескучная набережная», «Нескучный сад», «Милютинская ярмарка» и народные гулянья на Воскресенском проспекте», фестиваль ко Дню рождения Александра Башлачева «Рок-Череповец 2013».

13 ноября в здании Камерного театра состоялась уникальная творческая акция: уроки музыки для юных талантливых музыкантов Вологодчины, которую провел известный российский музыкант, народный артист России Дмитрий Маликов.

За 2013 год в культурно-массовых мероприятиях города (фестивали, ярмарки, массовые гулянья и пр.) приняло участие 100 604 человека.

Таким образом, в городе развиваются условия для удовлетворения потребностей населения в театральном, музыкальном искусстве, культурно-досуговой деятельности.

#### Физическая культура и спорт

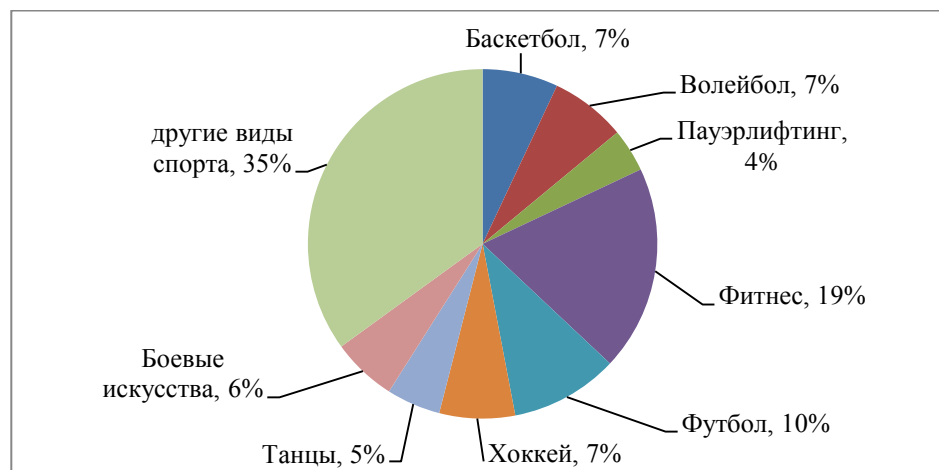
Приоритетом в стратегии развития этой сферы города в последние годы стал девиз «Спорт для всех» с двумя основными задачами:

- совершенствование системы вовлечения горожан всех возрастных категорий в регулярные занятия;

- обеспечение принципа доступности двигательной активности.

В настоящее время на территории города функционируют 10 муниципальных учреждений дополнительного образования детей, из них 9 детско-юношеских спортивных школ (ДЮСШ) и 1 – СДЮСШОР по волейболу. Общая численность занимающихся на 33 отделениях ДЮСШ по 30 видам спорта составляет 6 644 человека, отмечен рост занимающихся на 499 человек по отношению к 2012 году.

В городе культивируется более 50 видов спорта:



На сегодняшний день более 40 череповецких спортсменов входят в состав сборных команд России по олимпийским и неолимпийским видам спорта.

В 2012 - 2013 гг. на территории города проведено более 350 физкультурно-спортивных и оздоровительных мероприятий с участием в них более 40 000 череповчан.

Успешно реализуются проекты по проведению Спартакиад среди дошкольных образовательных учреждений, общеобразовательных школ города, молодежи, трудовых коллективов Череповца.

Проводятся спортивные праздники Дня здоровья и спорта, Дня физкультурника, легкоатлетические эстафеты и пробеги по улицам города, всероссийские массовые мероприятия «Кросс Наций», «Лыжня России», «Российский азимут», «Оранжевый мяч», «Физкульт-Ура, ветеран!».

В «Кроссе Наций - 2013» приняло участие рекордное количество череповчан – 5 460 чел., что на 960 чел. больше, чем в 2012 году.

Во Всероссийской массовой лыжной гонке «Лыжня России – 2013» приняли участие более 1 000 череповчан (в 2012 году - 751 чел.).

В части реализации ведомственной целевой программы «Спортивный город» на 2012-2014 годы организованы спортивные залы, 13 открытых хоккейных площадок, проведены работы по благоустройству лыжни здоровья (Череповец-Городище). Запущено новое футбольное поле с искусственным покрытием в Зашекснинском районе по ул. Ленинградской, установлены уличные гимнастические комплексы.

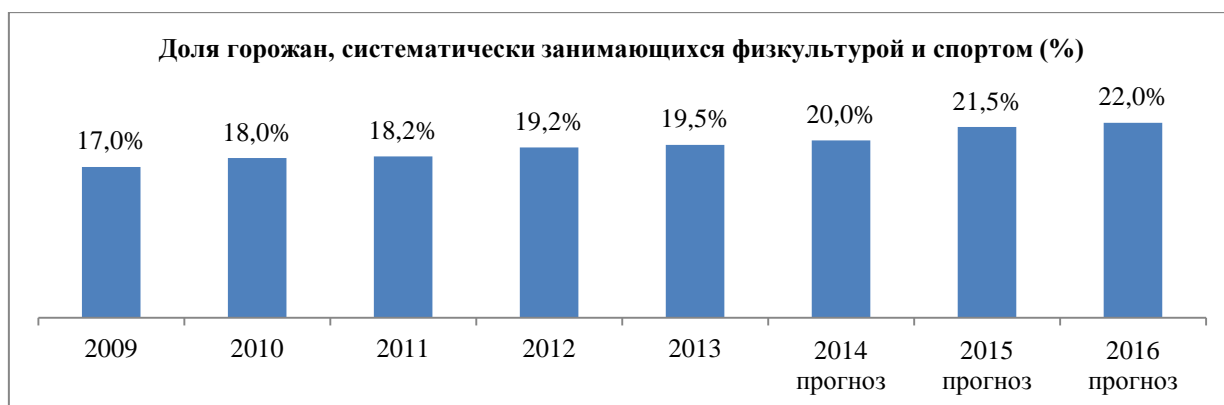
В традиционном первенстве по футболу среди дворовых команд «Кожаный мяч» в 2013 году приняли участие 23 ДЮСШ. В первенстве «Золотая шайба» - 20 дворовых команд, занимающихся на 13 хоккейных площадках города.

В конце 2013 года в Зашекснинском районе открылся новый водно-оздоровительный комплекс – аквапарк «Радужный», где помимо водных аттракционов имеется 25-метровый бассейн с пятью дорожками для плавания.

Летом в Череповце состоялся первый Фестиваль велоспорта «ВелоЧе – 2013».

Стремительно развиваются в Череповце и экстремальные виды спорта: для турникменов на стадионе «Металлург» была оборудована специальная площадка. В планах создание еще нескольких таких комплексов в других районах города.

Доля горожан, систематически занимающихся физкультурой и спортом, с 2009 года (17%) выросла на 2,5% и на 31.12.2013 составила 19,5%.



Важным решением 2013 года стало решение руководства города о реконструкции спортивных школьных комплексов. В течение пяти лет, начиная с 2014 года, в рамках проекта «Пришкольный стадион» планируется ежегодно ремонтировать и оборудовать по пять школьных стадионов, которые бы могли стать спортивными центрами в микрорайонах города для организованных и самостоятельных занятий горожан.

#### Социальное обеспечение

Социальная защита населения города Череповца сегодня - это многофункциональная, самостоятельная и востребованная в обществе отрасль, в которой совершенствуются формы и методы обслуживания, внедряются новые технологии, реализуются социально ориентированные программы, направленные на обеспечение защиты интересов наиболее уязвимых групп населения: пожилых граждан и инвалидов, семей с детьми, граждан, попавших в трудную жизненную ситуацию.

Более 125 тыс. жителей – это горожане, которые являются объектами деятельности сферы социальной защиты населения города Череповца.

За последние пять лет численность лиц, являющихся получателями мер социальной поддержки городского уровня, возросла почти в 4 раза.

Численность получателей мер социальной поддержки городского уровня	Ед. изм.	2009	2010	2011	2012	2013
<b>Всего, в том числе:</b>		<b>692</b>	<b>476</b>	<b>586</b>	<b>2271</b>	<b>2750</b>
лиц, имеющих знак «За особые заслуги перед городом Череповцом»	Чел.	12	12	13	14	13
лиц, имеющих звание «Почетный гражданин города Череповца»	Чел.	9	9	8	7	7
лиц, получивших ежемесячное социальное пособие на оздоровление работникам учреждений здравоохранения города	Чел.	-	-	-	1707	2206
ежемесячное социальное пособие за найм (поднайм) жилых помещений специалистам учреждений здравоохранения города Череповца	Чел.	-	-	-	6	36
количество работников бюджетной сферы, получивших поддержку городского уровня по частичной оплате стоимости путевок для детей в летние оздоровительные учреждения	Чел.	397	309	420	398	369
количество пенсионеров, заключивших договоры пожизненного содержания с иждивением	Чел.	106	105	97	95	85
количество лиц, которым произведена оплата услуги по льготным помывкам	Чел.	165	38	43	36	34

В 2013 году за счет средств городского бюджета был организован отдых, оздоровление более 10 000 детей, проживающих в городе Череповце, в том числе:

в загородных оздоровительных учреждениях на территории Российской Федерации – более 6 500 чел;

в лагерях дневного пребывания при муниципальных учреждениях – более 2 100 чел;

в санаторно-курортных организациях на территории Российской Федерации – более 1 400 чел.

В рамках реализации целевых программ:

«Развитие системы отдыха детей, их оздоровления и занятости в городе Череповце» - в 2013 году 369 работников бюджетной сферы города получили поддержку городского уровня по частичной оплате стоимости путевок в период летних каникул.

«Безбарьерная среда»:

организован и проведен фестиваль для детей с ограниченными возможностями «Стремление к Солнцу», который посетили 1860 чел.;

проведены физкультурно-оздоровительные мероприятия для лиц с ограниченными возможностями с общим охватом участников - 321 человек, в том числе:

физкультурное мероприятие для детей с тяжелыми функциональными нарушениями «Пара-паралимпийские игры» с участием 65 чел.,

соревнования по настольному теннису с участием 40 чел.;

по дартсу с участием 62 чел.;

по мини-футболу с участием 46 чел.;

по шашкам, шахматам с участием 68 чел.

Для нужд инвалидов:

приспособлено:

9 квартир;

2 административных здания (МБОУ «Средняя общеобразовательная школа № 19» и МБОУ «Начальная общеобразовательная школа № 39»);

проведены мероприятия по усовершенствованию материально-технической базы в МБУ «Комплексный центр социального обслуживания населения «Забота»: приобретено диагностическое, реабилитационное оборудование, спортивный инвентарь для организации работы с инвалидами (4 наименования).

В рамках реализации Указа Президента Российской Федерации от 07.05.2008 № 714 «Об обеспечении жильем ветеранов Великой Отечественной войны 1941 – 1945 годов» за период с 2009 по 2013 гг. улучшили жилищные условия 278 ветеранов Великой Отечественной войны, в том числе 16 чел. в 2013 г.

В соответствии с Федеральными законами от 12.01.95 № 5-ФЗ «О ветеранах», 24.11.95 № 181-ФЗ «О социальной защите инвалидов в Российской Федерации» в городе Череповце за период с 2009 по 2013 гг. улучшили жилищные условия 104 чел. - это ветераны боевых действий, инвалиды и семьи, имеющие детей-инвалидов, нуждающиеся в улучшении жилищных условий и вставшие на учет до 1 января 2005 г., в том числе 18 чел. в 2013 г.

## 1.5. Инженерная инфраструктура Жилищно-коммунальное хозяйство

Стратегическая цель города в сфере жилищно-коммунального хозяйства (далее - ЖКХ) - устойчивое и эффективное функционирование системы ЖКХ города, базирующееся на принципе партнерства властных структур, бизнес-сообщества и населения города.

В 2013 году работа в сфере ЖКХ проводилась по следующим основным направлениям:

1. Улучшение технического состояния жилищного фонда и повышение качества предоставляемых жилищно-коммунальных услуг.

В 2013 году проводилась активная работа по повышению контроля качества предоставляемых услуг ЖКХ, по проведению капитальных ремонтов общего имущества многоквартирных домов, по надлежащему содержанию и ремонту временно не заселённых жилых помещений муниципального жилищного фонда, по разъяснению гражданам вопросов в сфере ЖКХ.

В 2013 году создана служба жилищного просвещения (далее – Служба) - принципиально новый инструмент взаимодействия мэрии города с гражданами по вопросам информирования населения о положениях жилищного законодательства, правах и обязанностях участников жилищных отношений, создания системы общественного контроля в сфере жилищно-коммунального хозяйства, а как основа - создание действующих (не фиктивных) грамотных советов многоквартирных домов, а также создание системы взаимодействия советов многоквартирных домов (далее – МКД) друг с другом и с органами местного самоуправления.

Адрес Службы: проспект Строителей, 4А, каб. 124, 125, тел. 57-12-87, а также Служба доступна в социальной сети «ВКонтакте» ([club51532597](https://vk.com/club51532597)).

С момента организации Службы (апрель-декабрь 2013г.):

Количество созданных советов МКД - 192 совета.

Количество советов МКД, которые находятся под полным патронажем - 260 МКД.

Количество выпускников Школы жилищного просвещения - 51 человек, получили сертификат - 41 человек.

В 2013 году выполнены ремонты в 86 МКД на сумму 17,074 млн. руб., муниципальная доля составила 2,043 млн. руб. Объем выполненных ремонтов по отношению к 2012 году увеличился на 7,646 млн.руб., муниципальная доля возросла на 1,107 млн.руб. Динамика показателя с 2009 по 2013 годы представлена в приложении 5.

2. Реализация муниципальной программы «Энергосбережение и повышение энергетической эффективности на территории муниципального образования «Город Череповец» на 2014-2018 годы.

Произошло снижение удельной величины потребления энергетических ресурсов МКД по сравнению с 2012 годом:

- электрической энергии на 3,3%;
- тепловой энергии на 3,1%;
- горячей/холодной воды на 9,0/14,1% соответственно.

Динамика показателей 2009-2013 годов приведена в приложении 6.

Динамика потребления энергоресурсов и воды за 2009-2013 годы населением и бюджетными организациями представлена в приложении 7 и показывает тенденцию к уменьшению. Так в 2013 году по сравнению с данными 2012 года сокращено потребление:

- тепловой энергии на 4,0%;
- воды на 4,7%.

Объемы потребления электрической энергии нестабильны и определяются преимущественно климатическими факторами.

Данные по степени оснащённости многоквартирных домов, подлежащих оснащению общедомовыми приборами учета потребляемых энергоресурсов в соответствии с Федеральным законом от 23.11.2009 № 261 «Об энергосбережении и о повышении энергетической эффективности и о внесении изменений в отдельные законодательные акты Российской Федерации» представлены в приложении 8.

Динамика оснащения жилых помещений в многоквартирных домах приборами учета холодной и горячей воды представлена в приложении 9.

При оснащении квартир приборами учета воды у потребителей появляется экономическая заинтересованность рационально использовать холодную и горячую воду.

Реализация мероприятий по энергоэффективности ресурсоснабжающими предприятиями города осуществляется в рамках их производственных и инвестиционных программ.

3. В рамках реализации мероприятий долгосрочной целевой программы «Энергетическое обследование и выполнение мероприятий по энергосбережению по результатам его проведения в бюджетных организациях города Череповца» на 2012-2014 годы:

- обеспечено снижение потребления бюджетными учреждениями энергоресурсов и воды;
- приведен в соответствие санитарно-гигиеническим требованиям микроклимат помещений;
- сокращены расходы городского бюджета на обеспечение бюджетных учреждений энергоресурсами;
- повышен уровень квалификации и информированности работников бюджетной сферы по вопросам энергосбережения.

4. Благоустройство территорий общего пользования.

Информация представлена в разделе «Благоустройство территорий».

Благоустройство территорий

Качество жизни горожан во многом зависит от того, насколько удобно, рационально, привлекательно организовано городское пространство, это лицо города, отражающее его статус, уровень комфорта проживания для людей.

В рамках работы по благоустройству города проводятся работы по повышению эффективности содержания территорий общего пользования:

- проведены работы по улучшению состояния улично-дорожной сети города, а именно: ремонты проезжей части улиц, участков улиц, ремонт карта-

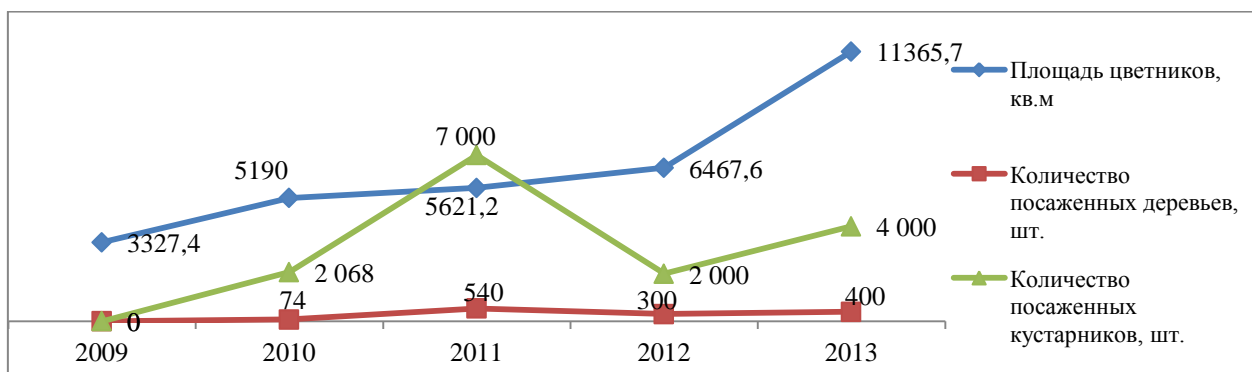
ми, ремонт тротуаров общей площадью 347 тыс.кв.м, что превышает объемы 2012 года на 185 тыс.кв.м (или в 2,1 раза).

При этом при ремонте улично-дорожной сети продолжают использоваться современные технологии, обеспечивающие достаточно высокие показатели сдвигоустойчивости и износостойкости, увеличение водонепроницаемости, морозостойкости и усталостной стойкости покрытия.

Прочие работы по улучшению состояния улично-дорожной сети представлены в приложении 10.

В 2013 году выполнены работы по ремонту деформационных швов (металлических гребенок) Октябрьского моста и асфальтобетонного покрытия на отдельных участках моста (картами) в целях устранения колеяности и выбоин. На Северном мосту выполнены работы по ремонту несущих опор, откоса конуса, замена асфальтобетонного покрытия.

Особое внимание было уделено работам по озеленению города - площадь цветников увеличена на 4 898,1 кв.м с 6 467,6 кв.м в 2012 году до 11 365,7 кв.м в 2013 году, количество посаженных деревьев увеличено в сравнении с 2012 годом на 100 ед., посаженных кустарников на - 2 000 ед.



В рамках реализации ведомственной целевой программы «Благоустройство и повышение внешней привлекательности города» на 2012-2014 годы с 2013 г. в 2 раза увеличилась площадь озеленения и составила – 11,3 тыс.кв.м, выполнены работы по содержанию 4 кладбищ, 5 пляжей, изготовлено и приобретено 208 урн, 72 скамейки.

В 2013 году были выполнены работы по ремонту 61 дворовой территории многоквартирных домов за счёт средств Дорожного Фонда Вологодской области и средств городского бюджета на общую сумму 99,147 млн. руб., что на 42,417 млн.руб. больше, чем в 2012 году (37 дворовых территорий на сумму 56,730 млн. руб.).

Для оптимизации работ по содержанию городских территорий, ремонту улично-дорожной сети было создано муниципальное казенное учреждение «Спецавтотранс», основными функциями которого являются:

- проведение текущего ремонта автомобильных дорог;
- содержание искусственных сооружений (мостов);
- содержание и ремонт объектов муниципальной собственности (автомобильных дорог);
- организация деятельности центральной городской диспетчерской службы;

- организация ритуальных услуг в части выделения земельных участков для захоронения, контроля за проведением захоронений, учета захоронений, регистрации свидетельств о смерти;
- администрирования кладбищ города.

Кроме того, на качество преобразования городской среды влияет грамотная система градостроительного проектирования, проводимая управлением архитектуры и градостроительства мэрии.

В 2013 году в рамках работы по формированию и реализации градостроительной стратегии города

проведена корректировка проекта планировки территории в Зашекснинском районе (восточная часть) в частях архитектурно-планировочной и инженерной инфраструктуры (приложение 11)

представлены:

- Проект планировки территории под малоэтажное строительство для многодетных семей (приложение 12)

- Проект планировки набережной от Ягорбского моста до Октябрьского моста с разработкой рабочей документации и изготовлением макета

- Проект планировки территории восточной части Заягорбского района под многоэтажную жилую застройку (26 мкр.)

- Проект схемы озеленения Зашекснинского района с проектированием скверов и бульваров

- Схема внутриквартальных проездов (105, 106 мкр.)

- Схема размещения отдельно стоящих рекламных конструкций.

Развитие городской территории и улучшение качества городской среды

Немаловажной задачей в этом направлении является реализация комплексных архитектурных, ландшафтных, дизайнерских и инженерных решений по обустройству, озеленению, цветовому, световому решению городской среды.

В 2013 году подготовлены презентации о перспективах развития:

- южной части Заягорбского района и о мостовом переходе через р. Шексню в створе ул. Архангельской;

- жилищного строительства в г. Череповце;

- территории 107-108 микрорайонов в г. Череповце;

- предложения по благоустройству сквера по ул. Пушкинской у здания ЧГУ по ул. М.Горького, 41 (приложение 13);

- предложения по размещению малых архитектурных форм (урн, скамеек, указателей, городской скульптуры) в исторической части города (приложение 14);

- схемы размещения зеленых насаждений в рамках проектов «Чистый город», «Народная роща» (приложение 15);

- предложения по оформлению входной группы в Парк 200-летия Череповца (приложение 16);

Подготовлены концептуальные предложения:

- по размещению экспозиции «Оружие Победы» в Парке Победы (приложение 17);



- по праздничному, дневному и вечернему оформлению города (приложение 18);

- по размещению арт-объекта «ВКонтакте» на территории парка, прилегающего к участку ТЦ «Лента» (приложение 19).

А также:

- внесены изменения в Генеральный план города и Правила землепользования и застройки города в связи с размещением полигона твердых бытовых отходов и полигона промышленных отходов в городе;

- утверждены нормативы градостроительного проектирования;

- приведено в надлежащее состояние значительное количество фасадов зданий и территорий города. Только по Советскому проспекту к настоящему времени по 27 объектам выполнены работы по устранению нарушений. Работы проводятся за счет средств собственников объектов недвижимости.

В рамках реализации в 2013 году муниципальной программы площадь территорий общего пользования, благоустроенных за счет внебюджетных средств, составляет 1340 кв.м, при плановом значении – 800 кв.м:

Благоустроена детская площадка у здания «Макдональдс» по пр. Победы, 100А, у ДК Химиков с установкой детского городка и площадок для отдыха.



Благоустроен сквер по Октябрьскому проспекту за счет средств фирмы ООО «Гранд Хаус». Проведены работы по очистке и раскорчевке территории, запланированной под парк в Зашекснинском районе на четной стороне Октябрьского проспекта, у заправки, а также выполнены работы по обустройству пешеходной дорожки с освещением, которой пользуются в настоящее время жители домов №№ 3-9 по улице Батюшкова.



#### Развитие транспортной инфраструктуры

В 2013 году для улучшения работы общественного транспорта и повышения уровня качества обслуживания пассажиров:

- обустроены выделенные полосы для общественного транспорта на участке проспекта Победы общей длиной 4,6 км для обеспечения скорости движения маршрутных автобусов;

- 6 автобусных остановок оборудованы павильонами для ожидания;

- проводились ремонтно-восстановительные работы основных элементов трамвайной инфраструктуры, в том числе отремонтировано 3 км трамвайных путей, произведена замена 5 опор контактной сети и 3 км контактного провода.

В 2013 году в период дачных перевозок решен вопрос обеспечения льготных перевозок отдельных категорий граждан на маршрутах общественного транспорта города Череповца и Череповецкого района.

Для обеспечения потребностей горожан в транспортном сообщении внутри Зашекснинского района в 2013 году введен новый автобусный маршрут.

В МУП «Автоколонна № 1456» запущен пилотный проект по автобусному маршруту № 7, который включает в себя систему автоинформирования остановочных пунктов по спутниковым координатам и вывод визуальной информации на световые табло маршрутоуказателя.

Для безопасности дорожного движения в г. Череповце выполнены работы по светофорному объекту по адресу Северное шоссе, д.15;

установлено 649 дорожных знаков;

выполнено устройство искусственных неровностей – 4 шт., в том числе: пр. Победы - 1 шт. (для обоих направлений), ул. Краснодонцев - 2 шт., парковка по ул. К. Белова у храма - 1 шт.

С целью повышения качества транспортного обслуживания населения в 2013 году была разработана и утверждена муниципальная программа «Развитие городского общественного транспорта» на 2014 - 2016 годы, которая предусматривает развитие муниципальных транспортных предприятий и обновление автобусного парка.

Мероприятия программы начали реализовываться уже в 2013 году:

- приобретено 10 городских комфортабельных автобусов марки МАЗ, которые переданы для эксплуатации в МУП «Череповецкая автоколонна № 1456»;
- начата реализация проекта «Городская единая диспетчерская служба».

Природоохранная деятельность направлена на:

снижение уровня загрязнения атмосферного воздуха;

снижение уровня загрязнения территории города промышленными и бытовыми отходами;

предотвращение возможного ущерба природным водным объектам;

повышение уровня экологической образованности населения, формирование основ экологической культуры населения.

В рамках долгосрочной целевой программы «Экология города» на 2009-2015 годы:

- Организованы наблюдения за состоянием атмосферного воздуха в жилой части города с использованием программного комплекса «Призма». Подготовлена 31 карта загрязнения атмосферы и определены возможные источники загрязнения, по каждому случаю проведена работа по выявлению причин, способствующих росту загрязнения, и принятию мер для его снижения

- Проводится комплекс мероприятий в поддержку Всероссийской акции «Дни защиты от экологической опасности».

Мероприятия Комплексного плана действий разбиты на два целевых блока: «Снижение антропогенного воздействия на окружающую среду» и «Профилактика и оздоровление населения».

Продолжена реализация комплекса мероприятий по экологическому образованию населения, например, повышение уровня экологического просвещения детей и школьников за счет внедрения новых технологий познания

окружающего мира (с 26% в 2009 году до 32% в 2013 году повысился показатель по высокому уровню экологической культуры).

Формирование земельных участков для строительства объектов

Неизменной основой комплексного развития городской территории является развитие жилищного строительства.

Несмотря на то, что в этой области существуют значительные проблемы в части обеспечения земельных участков коммунальной инфраструктурой, город имеет достаточные земельные ресурсы для осуществления строительства.

В рамках работы по выбору площадок для нового строительства земельной комиссией в течение 2013 года:

- собраны технические условия по 124 объектам, формируемым на торги;
- подготовлено 46 схем расположения земельных участков;
- выдан 401 градостроительный план земельного участка;
- произведена регистрация 224 топографо-геодезических работ;
- рассмотрено более 679 трасс инженерных коммуникаций строящихся объектов;

- выдано более 780 сведений (выкопировок) с генерального плана города по заявкам граждан и юридических лиц для целей проектирования.

В 2013 году наблюдается резкий рост количества предоставленных участков для индивидуальной жилой застройки, обусловленный реализацией закона Вологодской области от 22.11.2011 № 2650-ОЗ «О бесплатном предоставлении в собственность гражданам, имеющим трех и более детей, земельных участков, находящихся в государственной или муниципальной собственности и расположенных на территории Вологодской области» (предоставлено 40 земельных участков в Заягорбском районе).

Предоставление земельных участков осуществляется по видам разрешенного использования:

Вид разрешенного использования	2009		2010		2011		2012		2013	
	Кол-во	Площадь, кв.м	Кол-во	Площадь, кв.м	Кол-во	Площадь, кв.м	Кол-во	Площадь, кв.м	Кол-во	Площадь, кв.м
<b>Всего; в том числе</b>	<b>38</b>	<b>193 194</b>	<b>47</b>	<b>211 295</b>	<b>49</b>	<b>203 127</b>	<b>37</b>	<b>462 267</b>	<b>118</b>	<b>313 223</b>
индивидуальная жилая застройка	6	5 887	24	26 636	25	32 003	11	12 103	57	54 784

Строительство

На конец 2013 года на территории города насчитывалось 674 строящихся объекта, из них: объектов жилищного строительства - 81, индивидуальных жилых домов - 402, объектов иного назначения – 191.

Жилищное строительство в основном сосредоточено в Зашекснинском районе города – 26 домов. В Заягорбском районе города строится 10 жилых домов.

За период 2013 года в городе введено в эксплуатацию 97 295 кв.м жилья, в том числе индивидуального - 10 895 кв.м.

В 2013 г. по сравнению с 2012 г. произошло значительное увеличение показателя, что является положительной динамикой.

Согласно анализу данных контроля за ходом жилищного строительства в г. Череповце в 2014 -2016 годах ожидается увеличение объемов ввода жилья, по сравнению с 2013 годом объем ввода увеличится: в 2014 г. – на 22%, в 2015 г. – на 27%, в 2016 г. – на 32%.



В рамках реализации долгосрочной целевой программы «Обеспечение жильем молодых семей» предоставлены социальные выплаты на приобретение жилья 21 молодой семье, в том числе в 2013 году выдано 8 свидетельств (4 свидетельства реализовано, 4 свидетельства будут реализованы в 2014 году).

Объекты, принятые в эксплуатацию в 2013 году представлены в приложении 20.

Наиболее крупные объекты, принятые в 2013 году:

В Зашекснинском районе города:



Жилой дом № 23 по ул. Ленинградской (застройщик ООО «Жилстройзаказчик»)



Аквапарк, Шекснинский проспект, 4



Детский сад на 330 мест, ул. Рыбинская, 26

В Индустриальном районе:



Гостиница «Планета», ул. Социалистическая, 27



Служебное здание (экспертно-криминалистическая лаборатория, тир, тренажерный зал), пр. Строителей, 28А

В Заягорбском районе города:



Здание «Макдональдс»,  
пр. Победы, 100А



Автосалон, ул. Гоголя, 43А

В Северном районе города:



Станция технического обслуживания,  
Кирилловское шоссе, 52А



Производственное здание  
с бытовыми помещениями  
для обслуживания автобусов,  
Северное шоссе, 53В

Размещение нестационарных торговых объектов (объектов мелкорозничной сети) на территории города

Для обеспечения приведения размещенных на территории города до 2011 года павильонов и киосков в соответствие требованиям действующего законодательства в городе организована работа комиссии по выявлению и учету объектов мелкорозничной сети, не соответствующих требованиям, предъявляемым к временным строениям, в состав которой входят представители малого бизнеса.

Проведена работа по контролю за устранением выявленных нарушений при размещении временных объектов, направлены информационные письма о необходимости устранения нарушений в обозначенные сроки, составлены протоколы об административном правонарушении.

Проводится рассмотрение предоставляемых эскизных проектов:

- размещения объектов капитального строительства мелкорозничной торговли взамен существующих временных объектов – 29 проектов;
- реконструкции, модернизации нестационарных объектов – 12 проектов.

Введены в эксплуатацию:

- объект капитального строительства взамен временного: офисный центр по адресу: ул. Стройиндустрии, у остановки автобуса «ДОК»;
- нестационарный торговый объект после реконструкции по адресу: ул. Бардина, у дома № 2.

Собственники объектов мелкорозничной сети, имеющие нарушения при размещении объектов, устраняют их в соответствии с разработанными ими планами-графиками проведения работ (приложение 21). По 31 павильону и 29 киоскам владельцами данных объектов представлена информация об устранении нарушений.

В целях размещения на территории города новых нестационарных торговых объектов, соответствующих всем требованиям действующего законодательства, создана рабочая группа по размещению нестационарных торговых объектов и нестационарных объектов по оказанию услуг населению на территории города.

По результатам деятельности данной рабочей группы организованы и проведены конкурсы на право заключения договоров на размещение нестационарных объектов на территории города, а именно:

- торгово-остановочных модулей с киосками и остановочных навесов с рекламой на остановках общественного транспорта (всего 79 мест);
- торгового павильона по адресу: ул. Ленинградская, у дома № 27;
- павильона для организации и проведения культурно-массового досуга населения по адресу: ул. М.Горького, около пляжа «Строитель»;
- павильона на ул. Матуринской в составе ландшафтного парка.

#### 1.6. Структура местного бюджета, основные показатели его исполнения Доходы бюджета

По предварительным итогам 2013 года доходы городского бюджета составили 6 108,0 млн. рублей (96,7 % от запланированного на год объема, невыполнение 211,2 млн. рублей). По сравнению с 2012 годом доходная часть бюджета в 2013 году сократилась на 798,2 млн. рублей, в том числе уменьшилась в части безвозмездных поступлений на 923,7 млн. рублей и увеличилась в части налоговых и неналоговых доходов на 125,5 млн. рублей.

Налоговые и неналоговые доходы за отчетный период составили 3 181,7 млн. рублей (в том числе налоговые – 2 617,0 млн. рублей, неналоговые – 564,7 млн. рублей), или 52,1% всех доходов бюджета (за 2012 год – 3 056,2 млн. рублей, или 44,3 % всех доходов бюджета), безвозмездные поступления – 2 926,3 млн. рублей, или 47,9 % всех доходов бюджета (за 2012 год – 3 850,0 млн. рублей, или 55,7 %).

Динамика доходов бюджета (2008-2013 гг.) представлена в приложении 22.

#### Расходы бюджета

Прогноз расходной части городского бюджета за 2013 года составил 6 354,1 млн. руб., или 95,6% к годовому плану, утвержденному с учетом изменений в сумме 6 649,7 тыс. рублей.

Наибольший удельный вес в общем объеме расходов составляют расходы по следующим разделам бюджетной классификации:

«Образование» – 3431,8 млн. рублей (54,0%);  
«Социальная политика» – 986,9 млн. рублей (15,5%);  
«Национальная экономика» (включая дорожное хозяйство) – 733,9 тыс. рублей (11,6%).

Динамика расходов бюджета (2008-2013 годы) представлена в приложении 23.

Расходы, направленные на реализацию мероприятий долгосрочных программ, представлены в приложении 24.

С 2014 года в городе осуществлен переход на программный бюджет, к реализации принято 24 муниципальных программы, в том числе в области интернет-технологий, развития туризма, земельно-имущественного комплекса, дорожного хозяйства. Важной особенностью муниципальных программ является то, что в них включено порядка 80% расходов городского бюджета, включая текущие расходы органов власти.

#### Потенциальные возможности увеличения доходной части бюджета

Мэрией города при выполнении рекомендаций Губернатора Вологодской области О.А. Кувшинникова в целях компенсации выпадающих доходов в связи с изменениями кадастровой стоимости земли был проведен анализ возможности увеличения доходной части бюджета, осуществлен расчет налоговых ставок с учетом платежеспособности налогоплательщиков.

С 01.01.2014 пересмотрены ставки:

- по земельному налогу увеличены до максимально возможной ставки 1,5% для земель, занятых объектами промышленности, офисными и административными зданиями; снижены для земельных участков под многоквартирными домами. Кроме того, отменены льготы по земельному налогу для организаций в отношении земельных участков, занятых спортивными сооружениями;

- по налогу на имущество физических лиц ставки увеличены на 15%, что позволит дополнительно получить в бюджет города в 2015 году 14,5 млн. рублей;

- по единому налогу на вмененный доход на 15% увеличен коэффициент К2, что позволит дополнительно получить в бюджет города с 2014 года 20,4 млн. рублей.

В целях мобилизации финансовых ресурсов принято постановление мэрии города от 28.05.2012 № 2978 «Об утверждении Плана мероприятий по укреплению доходной базы городского бюджета на 2012 год и плановый период 2013 и 2014 годов» (с изменениями).

Как показывают итоги реализации Плана мероприятий, бюджетный эффект в 2013 году составил 81,9 млн. рублей, в том числе за счет:

- легализации бизнеса, создания рабочих мест и повышения качества администрирования налоговых доходов – 55,3 млн. рублей;

- улучшения качества администрирования неналоговых доходов – 26,6 млн. рублей. На 2014 год Планом мероприятий предусмотрен бюджетный эффект в сумме 42,1 млн. рублей.

#### 2. Ключевые проблемы социально-экономического развития

Проведенный анализ показал, что на текущий момент в городе существует ряд проблем, отсутствие адекватного реагирования на которые может нанести ущерб устойчивому развитию города, его социально-экономической стабильности и межмуниципальным позициям.

К ключевым проблемам эксперты относят следующие:

1. Устойчивая тенденция к сокращению населения трудоспособного возраста.

2. Качество окружающей среды, услуг в системе ЖКХ, здравоохранении как основные общественные раздражители.

3. Дефицит квалифицированных кадров различного уровня в ряде отраслей экономики, в бюджетной сфере, в сфере услуг, в системе коммунального хозяйства.

4. Нарастающий износ коммунальной и жилой инфраструктуры.

5. Минимальные возможности привлечения средств регионального бюджета на развитие инфраструктуры города.

Вся политика руководства города, формируемая на текущем этапе, направлена на решение выявленных проблем и разработку мер профилактического характера для предотвращения появления новых.

3. Ресурсный потенциал города как предпосылка к развитию

Череповец — крупнейший город Вологодской области, административный центр Череповецкого района, один из немногих российских региональных городов, превосходящих административный центр своего субъекта федерации (Вологда) как по численности населения, так и по промышленному потенциалу.

Территория города – 120,9 кв.км.

1. Выгодное географическое положение

Город находится на стыке трех экономических районов: Европейского Севера, Северо-Запада и Центра России. В радиусе 500 километров от Череповца находятся крупнейшие экономические центры страны: Москва и Санкт-Петербург. В городе развиты все виды транспортных коммуникаций: железная и автомобильная дороги федерального значения, Волго-Балтийский водный путь, международный аэропорт.

2. Наличие динамично развивающихся глобальных компаний

Для города наличие крупных компаний - это, прежде всего, стабильная налогооблагаемая база, хорошо оплачиваемые рабочие места, современные бизнес-практики и технологии, совместные социальные проекты, новые возможности развития экономического потенциала.

3. Сложившаяся культурная традиция индустриального города – население, лояльное к работе на производстве

История Череповца предыдущих 60 лет – это формирование и развитие на северо-западе страны нового промышленного кластера. Промышленность города продолжала развиваться даже в самые тяжелые времена распада страны и последующих кризисов. Для горожан крупнейшие предприятия – это не только фактор стабильности, но и возможность для самореализации в рамках компаний с известными брендами и современной корпоративной культурой. В свою очередь, это формирует лояльность к работе на производстве у новых



поколений череповчан. Промышленный потенциал города определяет и характер миграции.

#### 4. Развивающаяся структура экономики города

В экономике Череповца представлены и равноправно сосуществуют бизнесы различных масштабов. Наличие крупных производственных предприятий послужило хорошей базой для развития среднего и малого производственного бизнеса. Стабильная работа производственных предприятий в свою очередь создает условия для развития все новых направлений в сфере услуг. Постепенно осуществляется структурная диверсификация городской экономики - за последние 5 лет значительно увеличилось количество жителей, занятых в секторе малого и среднего предпринимательства. По мнению экспертов, Череповец – наглядный пример того, как бизнесы различного уровня и размера могут взаимовыгодно развиваться на одной территории. Потенциал этого сотрудничества далеко не исчерпан и может оказать существенное влияние на развитие технологической многоукладности экономики города.

#### 5. Сохранившаяся система профессионально-технического и высшего образования, подготовки и переподготовки кадров

В Череповце удалось не только сохранить, но и развить многоуровневую образовательную систему за счет сотрудничества металлургических, химических и машиностроительных предприятий с профессиональными образовательными учреждениями города. Создание в 1996 году Череповецкого государственного университета (ЧГУ) оказало существенное влияние на развитие высшего образования в городе, появились возможности получения новых востребованных в современном обществе специальностей. В 2012 году ЧГУ прошел сертификацию и был признан экономически эффективным учебным заведением.

#### 4. Задачи и перспективные направления социально-экономического развития

##### 4.1. Повышение инвестиционной привлекательности

Городская инвестиционная политика реализуется на принципах создания условий для привлечения инвестиций в новые производства и высокотехнологичные предприятия с низкой экологической нагрузкой и высокой эффективностью, а также бизнесы, предоставляющие услуги населению, реализующие строительные и иные проекты.

С 2010 года АНО «Инвестиционное агентство «Череповец» (далее – Агентство) выполняет функцию оператора инвестиционного процесса г. Череповца, включающую в себя комплекс работ по сопровождению инвестиционных проектов в режиме «одного окна» - от стадии бизнес-идеи до получения разрешительной документации и реализации строительной стадии проекта.

В 2013 году на сопровождении Агентства находилось 27 проектов в режиме «одного окна», из них в сфере производства и туризма – 17.

Перечень проектов представлен в приложении 25.

За период 2011-2013 гг. на территории г. Череповца по результатам работы привлечены инвестиции в размере 375,9 млн. руб., включая капиталь-

ные затраты инвесторов, налоговые и неналоговые отчисления в городской бюджет (распределение инвестиций по годам представлено в приложении 26).

Среди инвестиционных проектов в качестве приоритетов развития туристской индустрии Череповца определены культурно-познавательный, водный и промышленный туризм (приложение 27), например:

Туристические продукты промышленного туризма:

ОАО «Северсталь» – производство металла (музей ОАО ЧерМК «Северсталь»); доменная печь № 5 (4) – плавка, выдача чугуна; конвертерное производство – разливка стали; листопрокатный цех № 2 – прокатка стали (стан «2000»), смотка горячей полосы в рулоны);

ОАО «Череповецкий ликероводочный завод» – производство спиртных напитков с дегустацией (посещение музея «Дом И.А. Милютина» с винным погребом; посещение завода – просмотр фильма о производстве продукции ОАО «ЧЛВЗ», дегустация продукции завода в тематической форме, посещение магазина сувенирной продукции ОАО «ЧЛВЗ»).

Музейно-выставочный промышленный комплекс, задуманный как совокупность нескольких модульных блоков:

музейно-выставочный блок, рассказывающий об истории и становлении череповецкой металлургии, химической отрасли, машиностроения, панорамный кинотеатр;

промышленный модуль, являющийся одновременно выставкой достижений череповецких производителей и опытной площадкой по внедрению инновационных технических идей;

гостиничный блок, научно-исследовательский центр, конференц-зал, сувенирные магазины и развлекательно-коммерческий модуль.

Все предприятия города поддерживают идею создания музея промышленности и готовы представить свои экспозиции.

Культурно-познавательный туризм:

Историко-этнографический и культурно-досуговый комплекс «Усадьба Гальских»:

- реконструкция Центральной городской набережной, территории от Ягорбского моста до Октябрьского моста;

- развитие туристско-рекреационного комплекса «Усадьба Гальских», расположенного на территории от Октябрьского моста до р. Негодяйки (в том числе организация ландшафтного парка и контактного зоопарка).

Всесезонный спортивно-рекреационный комплекс «Гритинская гора».

Аквапарк «Радужный» в 112 микрорайоне.

Кроме того, на интернет-портале АНО «Инвестиционное агентство «Череповец» в открытом доступе находится информация об инвестиционных возможностях муниципального образования «Город Череповец» в форме инвестиционного гайда (путеводителя) для инвесторов и электронных паспортов инвестиционных площадок (<http://iacher.ru/investoru/spisok-pasportov>).

Паспорт каждой локальной городской территории кроме общих сведений содержит информацию о наличии инфраструктуры, ситуационный план и предложения по использованию площадки.

За период с 2011 по 2013 годы под реализацию проектов частных инвесторов освоено 20 инвестиционных площадок.

В настоящее время на сайте представлено 18 потенциальных инвестиционных площадок для реализации производственных проектов, а также проектов в сфере услуг и торговли.

#### Тестирование стандарта АСИ

Череповец стал одним из российских муниципалитетов, который в 2013 году включен в пилотный проект по апробации стандарта АСИ (Агентства стратегических инициатив). Цель федерального проекта — унифицировать усилия городов по созданию благоприятного инвестиционного климата, а проще говоря — помочь бизнесу в развитии.

По результатам внедрения стандарта АСИ будут выработаны рекомендации и предложения как муниципалитета, так и бизнес-сообщества, а затем переданы в Агентство стратегических инициатив для дальнейшего включения их в рабочий документ стандарта.

За 2014 год данный стандарт будет протестирован на пилотных городах. Вступление стандарта в силу ожидается в 2015 году.

#### 4.2. Нарращивание собственной доходной базы местного бюджета

##### Использование механизмов государственно-частного партнерства

Институт государственно-частного (муниципально-частного) партнерства (ГЧП) непосредственно использован в подготовке и реализации 5 городских проектов, информация о которых представлена в приложении 28:

Банно-прачечный комплекс по ул. Краснодонцев, 53

Всесезонный спортивно-рекреационный комплекс «Гритинская гора»

Центральная городская набережная, 1-й этап: территория от Ягорбского моста до Октябрьского моста

Центральная городская набережная, 2-й этап: территория от Октябрьского моста до р. Негодяйки

Индустриальный парк «Череповец»

##### Налоговое администрирование

На постоянной основе функционирует межведомственная рабочая группа по платежам в городской бюджет и легализации заработной платы.

В результате работы группы сумма совокупной задолженности во все уровни бюджетов по налогоплательщикам, состоящим на учете в Межрайонной ИФНС России № 12 по Вологодской области, сократилась с 1 461,0 млн. рублей (по состоянию на 01.01.2013) до 1 237,9 млн. рублей, или на 15,3% (по состоянию на 01.01.2014<sup>6</sup>).

В течение 2013 года регулярно осуществлялись выезды мобильного налогового офиса: состоялся 131 рейд, принято от налогоплательщиков в уплату имущественных налогов 9,0 млн. рублей.

Эффективное управление муниципальной собственностью, земельными ресурсами

<sup>6</sup> По данным Межрайонной ИФНС №12

В настоящий момент комитетом по управлению имуществом города (далее – Комитет) осуществляются мероприятия для достижения городской стратегической цели «Эффективное управление муниципальным земельно-имущественным комплексом» по направлениям:

Продажа муниципального имущества (организация и проведение торгов (аукционов, конкурсов) по продаже земельных участков и прав на заключение договоров аренды земельных участков).

За 2013 год:

подготовлено и проведено 6 аукционов, на которых продано 23 земельных участка (в 2012 году – 5 торгов (4 аукциона и 1 конкурс), продано 13 участков);

начальная цена всех выставленных на торги участков составляла 51 873 тыс. руб., по итогам торгов цена выросла на 36 827 тыс. руб. и составила 82 400 тыс. руб. (в 2012 году – 51 422 тыс. руб., рост по итогам торгов на 31 767 тыс. руб. до 83 189 тыс. руб.);

в ходе реализации прогнозного плана (программы) приватизации муниципального имущества продано 8 объектов недвижимого имущества общей площадью 677,4 кв. м, стоимость которых по результатам торгов составляет 16 304 тыс. руб.

Динамика объемов приватизации муниципального имущества представлена в приложении 29.

Семьям, имеющим трех и более детей, выделено 40 земельных участков в Заягорбском районе.

Приватизировано 58 земельных участков под зданиями, строениями, сооружениями.

Для формирования оптимального состава муниципального имущества для нужд города:

было приобретено:

10 автобусов для обновления парка МУП «Череповецкая автоколонна №1456» (в лизинг), сумма контракта - 58, 884 млн. руб. (экономия бюджетных средств в результате проведения аукциона составила более 8 млн.руб.)

6 зданий для дошкольных образовательных учреждений (общая сумма контрактов 207, 400 млн. руб.);

проведены процедуры по лизингу специализированной техники для ЧМП «Спецавтотранс», планируемая сумма контракта – 318, 504 млн. руб.

Планируемая к приобретению в лизинг спецтехника, ранее не используемая на территории города, обладает рядом существенных преимуществ по сравнению с используемой в настоящий момент техникой:

многофункциональные машины благодаря продуманным техническим решениям, эргономичному и легко используемому навесному оборудованию позволяют одновременно производить большее количество работ, их можно легко и быстро переоборудовать под любые погодные условия в течение одного часа;

широкий обзор из кабины рабочей зоны повышает безопасность машины, а также превращает кабину в удобное рабочее место;

благодаря небольшому размеру машины могут работать даже в весьма ограниченном городском пространстве

использование техники позволит увеличить фронт работ и их оперативность, улучшить качество выполняемых услуг, содержать территории города в надлежащем состоянии, соответствующем современным требованиям; уменьшить аварийность на дорогах, обезопасить передвижение пешеходов и улучшить экологическую ситуацию в городе.

Кроме того, Комитет является администратором неналоговых доходов, ежегодно обеспечивая поступление в городской бюджет доходов от использования, реализации муниципального имущества и иных неналоговых доходов.

Поступления в городской бюджет от использования и продажи муниципального имущества и земли представлены в приложении 30.

Доходы от аренды имущества в 2013 году возросли на 20,6% и составили 31,157 млн. руб. по сравнению с 2012 годом (25,827 млн. руб.).

В 2013 году вырос на 33,8% к 2012 году объем поступлений от арендной платы за землю и составил 257,710 млн. руб. (2012 год – 192,602 млн. руб.). Объем дополнительных поступлений в городской бюджет составил 34,1 млн. рублей, в бюджет Вологодской области – 8,5 млн. рублей.

Увеличивается доля площади земельных участков, являющихся объектами налогообложения земельным налогом, в общей площади территории городского округа. По оценочным данным за 2013 год она составит 55,5%, что на 0,7% больше доли 2012 года (55,13%).

#### 4.3. Повышение доступности и открытости деятельности мэра города

1. Работа с обращениями граждан – одним из приоритетных направлений деятельности мэрии города, которая организована:

- по телефону «Прямая линия мэра города» (т. 57 10 97), в 2013 году принято 298 обращений, за 2012 год – 325;
- устных обращений – 82, за 2012 – 361;
- в Центрах профилактики правонарушений (ЦПП), где жители города имеют возможность проконсультироваться по интересующим вопросам у сотрудников различных федеральных/местных органов и структур непосредственно по месту жительства.

В 2013 году принято 1 161 человек, в 2012 году – 1 130. Всего в 2013 году в мэрию города поступило 2 480 обращений. В 2012 их было 3 011.

2. Активная работа проводится с интернет – ресурсами через:

- официальный сайта мэра города;
- публичную страницу мэра города в социальной сети «ВКонтакте»;
- интернет – проекты 2013 года:

Интернет - проект	Результат работы
«Спорт от А до Я» - информирование граждан о спортивной жизни города и спортивных проектах, все спортивные новости и изменения	Количество участников интернет – проекта: 526
«Череповец глазами горожан» - фотоконкурс достопримечательностей города	Количество участников интернет – проекта: 87
«По страницам истории Череповца» - ежедневное размещение исторических статей о жизни города	Количество участников интернет – проекта: 1 118
«Свободное время» - информация о дополнительном образовании в городе, культурная афиша Череповца	Количество участников интернет – проекта: 1 114

«Общественные и социальные организации города Череповца» - информирование о деятельности и мероприятиях общественных организаций города	Количество участников интернет – проекта: 785
«Почетные граждане города» - информирование о Почетных гражданах города Череповца	Количество участников интернет – проекта: 23

В 2013 году на официальный сайт мэра города поступило 3402 обращения (на 2 114 обращений больше, чем в 2012 году).

Работа на сайте мэра города vk.com («Вконтакте») ведется с января 2012 года. На сегодняшний день развиваются следующие направления деятельности:

- информирование граждан о событиях в городе и области;
- ведение дискуссий и обмен опытом по каждой новостной теме;
- размещение фотоотчетов с мероприятий города;
- ежеквартальное проведение online-встреч с населением города;
- организация обсуждений по сферам для получения аналитических данных по тому или иному вопросу для принятия административных решений. Количество подписчиков за год увеличилось на 64% и превысило 15 тысяч человек.

Доступность и открытость деятельности мэра города подтверждает и проведение большего числа публичных слушаний и обсуждений за отчетный период, которое варьируется в органах мэрии от 2 до 7 и более.

Также проводятся публичные слушания по проектам Устава города Череповца, решений Череповецкой городской Думы о внесении изменений в Устав города Череповца. В 2013 и 2012 годах проведено по 2 публичных слушания соответственно.

Таким образом, ежегодно увеличивающееся количество публичных слушаний и обращений свидетельствует об открытости и доступности органов местного самоуправления населению.

#### 4.4. Проект «Народный бюджет»

Мэрией города Череповца совместно с Европейским университетом в Санкт-Петербурге при поддержке Комитета гражданских инициатив с 2013 года реализуется проект «Народный бюджет».

Череповец – первый город в России, который решил испытать на себе применение схемы партиципаторного бюджетирования – распределения части бюджета города горожанами.

Объем средств городского бюджета, представленный для распределения участниками в 2013 году, составил **15** миллионов рублей. В процессе реализации проекта в 2013 году бюджетной комиссией были определены 2 направления, которые будут реализованы на выделенные бюджетные средства:

- благоустройство сквера на территории памятника участникам ликвидации последствий катастрофы на Чернобыльской АЭС (средства в сумме **5 млн. руб.**). Первый этап благоустройства планируется к завершению в 2014 году;

- строительство спортивных площадок и комплексов в разных районах города (средства в сумме **10 млн. руб.**). Все спортивные объекты будут введены в эксплуатацию осенью 2014 года.

Новый этап проекта стартовал в январе 2014 года. Объем средств городского бюджета, представленный для распределения участниками в 2014 году, также составит 15 миллионов рублей.

Информацию о проекте можно найти на официальном городском сайте - <http://www.cherinfo.ru/1289>.

#### 4.5. Многофункциональный центр

Для сокращения времени и упрощения процедуры получения государственных и муниципальных услуг в 2013 году проводилась работа по созданию многофункционального центра (далее – МФЦ), который начал функционировать 16 января 2014 года.

МФЦ — это возможность решать на новом уровне, быстро и удобно самые значимые вопросы в социальной, коммунальной, жилищной, экономической, архитектурной, имущественной сферах и так далее. В режиме одного окна можно оформить приватизацию квартиры или получить разрешение на ее перепланировку, оформить социальное пособие на ребенка и т.п.

На первом этапе оказывается 88 услуг (22 муниципальных и 66 регионального значения). Конечный итог 2014 года — 114 услуг.

### 5. Ожидаемые результаты социально-экономического развития города в трехлетней перспективе (2014-2016 годы)

В плановом периоде, учитывая тенденции в экономике, можно предположить следующие значения показателей в 2016 году:

объем отгруженных товаров собственного производства, выполненных работ и услуг собственными силами в промышленности достигнет 379 395 млн. руб., в металлургическом производстве - 255 103 млн. руб., в химическом производстве - 76 923 млн. руб.;

среднемесячная заработная плата достигнет 41 628 руб.;

инвестиции в основной капитал на душу населения по крупным и средним предприятиям - 105,3 тыс. руб./чел.;

уровень безработицы - 1,2%.

увеличение числа вновь созданных рабочих мест на 11 080 чел. (до 39 422 чел. в 2016 году);

увеличение количества малых предприятий на 700 ед. (до 4200 ед. в 2016 году);

годовой объем ввода жилья в 2016 году прогнозируется на уровне 128 тыс. кв.м;

объем доходов городского бюджета в 2016 году достигнет 6839,1 млн. руб.

	Показатель	Ед. изм.	2014	2015	2016
1	2	3	4	5	6
1	Объем отгруженных товаров собственного производства, выполненных работ и услуг собственными силами в промышленности	млн. руб.	333 658	357 921	379 395
		%	110,1	107,3	106,0
1.1.	Объем отгруженных товаров собственного производства, выполненных работ и услуг собственными силами в металлургическом производстве	млн. руб.	218 820	238 590	255 103
		%	107,7	109,0	106,9
1.2.	Объем отгруженных товаров собственного производства, выполненных работ и услуг собственными силами в химическом производстве	млн. руб.	70 300	73 557	76 923
		%	116,3	104,6	104,6
2	Среднемесячная заработная плата	руб.	35 006	38 112	41 628

		%	108,8	108,9	109,2
3	Инвестиции в основной капитал на душу населения по крупным и средним предприятиям	тыс. руб./чел.	96,5	94,6	105,3
		%	126,1	98,0	111,3
4	Уровень зарегистрированной безработицы (на конец года)	%	1,2	1,2	1,2
5	Общее количество дополнительно созданных рабочих мест в результате ввода в эксплуатацию инвестиционных объектов и реализации мероприятий (накопленным итогом), всего, в том числе:	чел.	31 709	35 625	39 422
		%	111,9	112,3	110,7
5.1.	Постоянных рабочих мест (в том числе в течение отчетного года)	чел.	15 562	18 152	20 652
		%	113,5	116,6	113,8
5.2.	Временных рабочих мест (в том числе в течение отчетного года)	чел.	16 147	17 473	18 770
		%	110,3	108,2	107,4
6	Количество малых предприятий	ед.	3 800	4 100	4 200
		%	108,6	107,9	102,4
7	Годовой объем ввода жилья по городу	тыс. кв. м	119	123,5	128
		%	122,3	103,8	103,6
8	Объем доходов городского бюджета, в том числе	млн. руб.	6 389,6	6 556,5	6 839,1
		%	104,6	102,6	104,3
8.1.	Налоговые доходы	млн. руб.	2 304,7	2 434	2 563,9
		%	88,1	105,6	105,3
8.2.	Неналоговые доходы	млн. руб.	513,6	523,3	539,1
		%	91	101,9	103
8.3.	Безвозмездные поступления	млн. руб.	3 571,3	3 599,2	3 736,1
		%	122	100,8	103,8

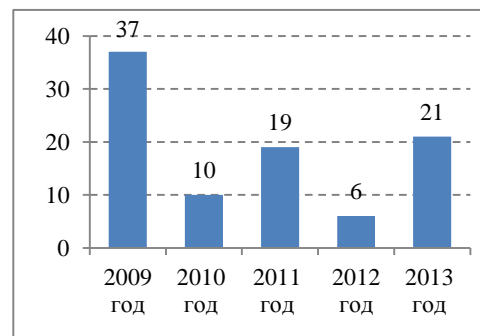
6. Информация об исполнении поручений Губернатора области, данных в ходе встреч с населением в рамках рабочих поездок Губернатора области в город, с итогами исполнения за отчетный период; поручений представительного органа города, выданных мэрии города за отчетный период, с итогами исполнения за отчетный период

Исполнение поручений Губернатора области, данных в ходе встреч с населением в рамках рабочих поездок Губернатора области в муниципальные районы в 2009-2013 годах

За период с 2009 по 2013 годы в мэрию города поступило 93 поручения Губернатора области.

По состоянию на 31.12.2013 исполнено 90 поручений, 3 находятся на исполнении, срок исполнения - 2014 год.

Наиболее значимые результаты в 2013 году в рамках проведенной работы по исполнению поручений Губернатора области:





Создана рабочая группа по развитию рекреационной местности «Зеленая роща»

При формировании городского бюджета на 2014 год и плановый период 2015 и 2016 годов предусмотрены ассигнования на содержание и ремонт улично-дорожной сети города Череповца, источником которых является муниципальный дорожный фонд

Подготовлена презентация по вопросу благоустройства улицы Мира

Осуществлены мероприятия по реализации отдельных положений Стандарта АСИ на территории муниципального образования «Город Череповец».

Разработана и утверждена муниципальная программа «Развитие внутреннего и въездного туризма в г. Череповце» на 2014 – 2022 годы

Проведены мероприятия по оптимизации расходов на содержание органов местного самоуправления.

Следует отметить, что город Череповец, проводя политику по обоснованности расходов, требованию качества предоставления муниципальных услуг и недопущения роста расходов по органам местного самоуправления, несколько лет занимает призовые места по эффективности расходования средств и качеству финансового менеджмента.

Все поручения Губернатора Вологодской области были своевременно рассмотрены и исполнены, необходимые информации направлялись в соответствии с указанными в поручениях сроками.

Исполнение поручений депутатов Череповецкой городской Думы в 2009-2013 годах

За период с 2009 по 2013 годы по результатам рассмотрения вопросов на заседаниях Череповецкой городской Думы и ее постоянных комиссий депутатами было дано 215 поручений мэрии города.

По состоянию на 31.12.2013 исполнено 213 поручений, 2 находятся на исполнении в мэрии города, срок их исполнения – июнь 2014 года.

Наибольшее число поручений было дано по вопросам:

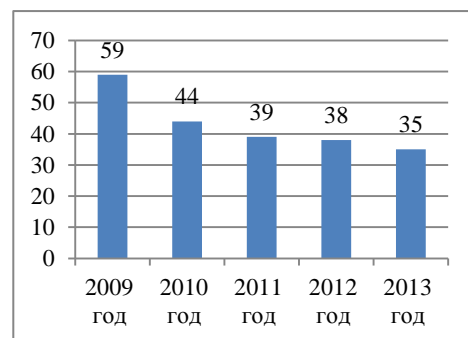
содержания и использования муниципального имущества, земельных участков, находящихся в муниципальной собственности, – 7;

благоустройства и содержания территорий города – 6;

образования, обеспечения общественного порядка – по 3;

здравоохранения, культуры, муниципального заказа, предоставления отчетов по реализации Программы социально-экономического развития города Череповца, работе с молодежью – по 2.

Все поручения были своевременно исполнены, необходимая информация направлялась депутатам, рассматривалась на заседаниях Череповецкой городской Думы и ее постоянных комиссий, нарушений сроков исполнения поручений депутатов не установлено.



## ПРИЛОЖЕНИЯ

### Раздел 1. Социально-экономическое положение города

#### Приложение 1



#### Приложение 2

### Динамика и объемы производства в натуральном выражении

Наименование продукции, единица измерения	2013	В % к 2012
Сталь, тыс. тонн	10 708,2	101,2
Чугун, тыс. тонн	8 762,5	104,2
Трубы стальные, тыс. тонн	371,8	109,0
Удобрения минеральные или химические (в пересчете на 100% питательных веществ), тыс. тонн	2 284,0	105,7
Фанера клееная, состоящая только из листов древесины, куб. м	111 970,0	108,8
Плиты древесностружечные и аналогичные плиты из древесины и других одревесневших материалов, усл. куб. м	256 423,0	103,4
Кирпич строительный (включая камни) из цемента, бетона или искусственного камня, млн. усл. кирпичей	58,4	125,9
Конструкции и детали сборные железобетонные, тыс. куб. м	39,1	71,1
Хлеб и хлебобулочные изделия, тонн	12 766,3	108,4
Изделия колбасные, тонн	8 426,4	94,9
Цельномолочная продукция (в пересчете на молоко), тонн	14 029,0	56,6
Масло сливочное и пасты масляные, тонн	33,5	37,2

Средний балл по результатам ЕГЭ  
выпускников общеобразовательных учреждений

Предмет	Средний балл			
	Череповец			Вологодская область
	2011 год	2012 год	2013 год	2013 год
Английский язык	62,8	60,19	72,6	72,7
Химия	60,77	60,8	71,4	69,4
Обществознание	58,02	55,6	58,8	59,4
Биология	57,46	55,95	61,4	59,8
География	62,35	62,15	63,1	60,2
Русский язык	64,64	65,72	67,8	66,8
Математика	48,03	43,52	47,8	46,6
История России	50,89	52,33	57,7	56,8
Физика	52,95	47,7	54,2	53,3
Немецкий язык	44,58	66,44	62,5	57,7
Информатика и ИКТ	65,03	70,91	69,1	67,0
Литература	64,45	59,52	63,8	64,2

Перечень оборудования бюджетных учреждений г. Череповца в рамках  
реализации программы модернизации здравоохранения

Оборудование	Количество ед.	Сумма средств (тыс.руб.)
БУЗ ВО "Вологодская обл. больница №2" (БУЗ ВО "Череповецкая городская больница №1")		
Аппарат искусственной вентиляции легких (экспертный)	1	1 939,3
Аппарат наркозно-дыхательный	1	1 583,6
Дефибриллятор	1	246,6
Монитор реанимационно-хирургический	4	1 582,6
Кровать функциональная	4	400,0
Оборудование суточного мониторинга по Холтеру	1	500,0
Инфузионный шприцевой насос	2	224,4
Компьютерный томограф	1	21 321,3
Аппарат УЗИ (переносной)	2	9 278,7
Аппарат интраоперационный для сбора, подготовки и ре-инфузии крови	1	
Оборудование суточного мониторинга по Холтеру	1	
Дефибриллятор	1	
Дефибриллятор-монитор с синхронизацией	1	
Электроэнцефалограф	1	
Анализатор биохимический	1	
Анализатор количественного и качественного показателей кардиомаркеров	1	
Электрокардиограф переносной	2	
Аппарат для аутотрансфузии крови	1	
Всего:	27	

БУЗ ВО "Череповецкая городская больница №2"		
Аппарат ИВЛ стандартного класса	2	3 234,80
Аудиометр диагностический	1	302,00
Всего:	3	3 536,80
БУЗ ВО "Череповецкая городская поликлиника №1"		
Комплекс рентгеновский диагностический	1	9 500,0
Всего:	1	9 500,0
<b>ИТОГО</b>	<b>31</b>	<b>50 113,3</b>

## Приложение 5

### Ремонт МКД с 2009 по 2013 годы

Наименование показателя	2009	2010	2011	2012	2013	Итого
Количество домов	22	48	38	37	86	213
Общая сумма ремонтов (млн.руб.)	4,665	7,215	7,929	9,428	17,074	46,314
Сумма ремонта за муниципальную долю (млн.руб.)	2,603	2,004	1,190	0,936	2,043	8,777

## Приложение 6

Показатели, характеризующие деятельность мэрии города  
в сфере энергосбережения и повышения энергетической эффективности  
в соответствии с системой показателей, утвержденных Указом Президента  
РФ от 28.04.2008 № 607

Наименование показателя	Единица измерения	2009	2010	2011	2012	2013*
<b>Удельная величина потребления энергетических ресурсов в многоквартирных домах:</b>						
электрическая энергия	кВт. ч на 1 жителя	930,5	930,78	854,84	913,16	883,02
тепловая энергия	Гкал на 1 м2 общей площади	0,300	0,306	0,280	0,284	0,275
горячая вода	куб. метров на 1 жителя	43,18	41,06	39,02	36,39	33,10
холодная вода	куб. метров на 1 жителя	64,76	61,59	49,67	44,48	38,21
природный газ	куб. метров на 1 жителя	156,00	156,00	156,00	156,00	156,00
<b>Удельная величина потребления энергетических ресурсов муниципальными бюджетными учреждениями:</b>						
электрическая энергия	кВт. ч на 1 чел.	88,54	90,19	98,3	111,4	120,11
тепловая энергия	Гкал на 1 м2 общей площади	0,253	0,258	0,233	0,242	0,221
горячая вода	куб. метров на 1 чел.	1,75	1,56	1,33	1,12	1,13
холодная вода	куб. метров на 1 чел.	2,63	2,34	1,99	1,57	1,59
природный газ	куб. метров на 1 чел.	0,122	0,096	0,079	0,105	0,084

\* - предварительные данные

Приложение 7

Динамика потребления энергоресурсов и воды за 2009-2013 годы:

Наименование	Ед. изм.	Объемы потребления по годам				
		2009	2010	2011	2012	2013*
<b>Тепловая энергия, всего</b>	<b>тыс. Гкал</b>	<b>2 475,66</b>	<b>2 701,17</b>	<b>2 519,32</b>	<b>2 569,47</b>	<b>2 466,71</b>
в том числе:						
население		1 875,37	2 092,54	1 934,67	1 980,60	1 938,66
бюджетные организации		193,65	216,72	197,48	188,17	151,35
<b>Электрическая энергия, всего</b>	<b>тыс. кВтч</b>	<b>594 660,0</b>	<b>601 074,8</b>	<b>586 292,0</b>	<b>606 435,0</b>	<b>618 831,7</b>
в том числе:						
население		258 091,8	259485, 3	255 214,0	263 214,0	252 765,9
бюджетные организации		25 289,67	28 099,15	30 842,63	35 111,10	37 996,5
<b>Вода, всего</b>	<b>тыс. куб.м</b>	<b>44 315,96</b>	<b>42 201,50</b>	<b>39 010,80</b>	<b>37 233,70</b>	<b>35 470,75</b>
в том числе:						
население		29 998,87	28 578,05	25 169,48	23 081,33	20 497,35
бюджетные организации		1 289,52	1 227,95	1 055,93	848,66	859,80

\* - предварительные данные

Приложение 8

Данные по степени оснащенности многоквартирных домов, подлежащих оснащению общедомовыми приборами учета потребляемых энергоресурсов в соответствии с Федеральным законом от 23.11.2009 № 261

«Об энергосбережении и о повышении энергетической эффективности и о внесении изменений в отдельные законодательные акты

Российской Федерации»

Наименование ресурса	Ед. изм.	2013 год*
электрическая энергия	%	99,6
тепловая энергия	%	72,7
холодная вода	%	99,3

\* - предварительные данные

Приложение 9

Динамика оснащения жилых помещений в многоквартирных домах приборами учета холодной и горячей воды

Наименование	Ед. изм.	на 01.01.2009	на 01.01.2010	на 01.01.2011	на 01.01.2012	на 01.01.2013*
Процент квартир, оснащенных приборами учета горячей и холодной воды	%	22	58	60	63	70
Фактический расход воды в сутки на человека	литр	267	258	228	215	202

\* - предварительные данные

Прочие работы по улучшению состояния улично-дорожной сети

Наименование	Ед. измерения	2009	2010	2011	2012	2013
Ремонт проезжей части дорог	тыс. м2	105	86	139	162	347
Ремонт тротуаров, переходов, остановок	тыс. м2	0,6	6,5	12,7	2,6	2,2
Нанесение дорожной разметки	тыс. м2	29,5	41,2	50,5	44,1	44,1
Установка дорожных знаков	шт.	677	439	1101	589	649
Установка малых архитектурных форм	урн, шт.		317	43	96	80
	скамеек, шт.	51	41	57	59	20


Проект планировки территории в Зашекснинском районе (восточная часть)




Проект планировки территории под малоэтажное строительство для многодетных семей



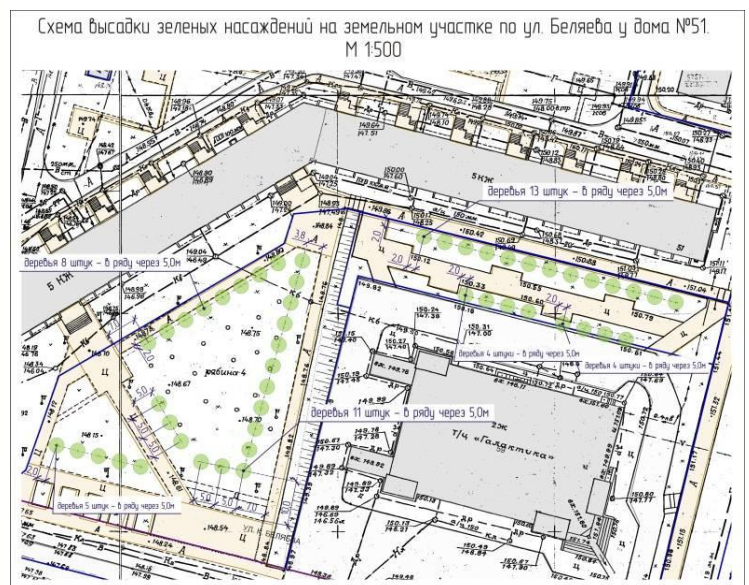
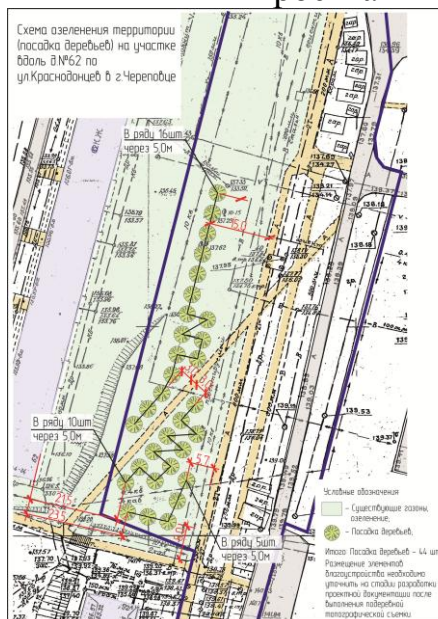
Благоустройство сквера по ул. Пушкинской у здания ЧГУ  
по ул. М. Горького, 41



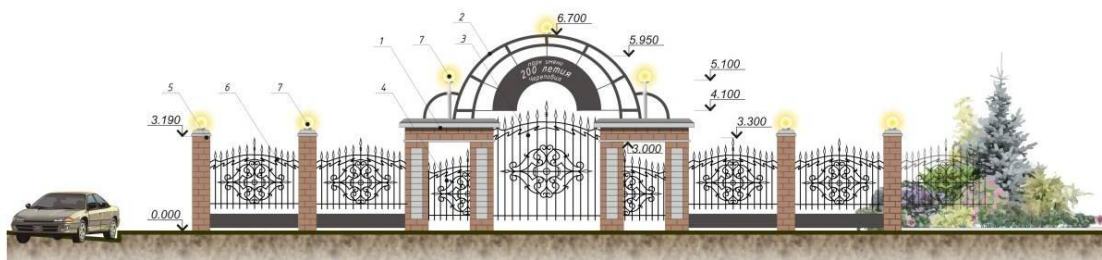
Размещению малых архитектурных форм  
(урн, скамеек, указателей, городской скульптуры)  
в исторической части города на пешеходных туристических маршрутах



Схемы размещения зеленых насаждений на территории города в рамках  
проекта «Чистый город», «Народная роща»



Предложения по оформлению входной группы в Парк 200-летия Череповца



Концепция размещения экспозиции «Оружие Победы» в Парке Победы



Концепция праздничного дневного и вечернего оформления города

площадь у ДК «Строителей»

Обозн	Вид украшения	Количество, в ед.изм.	Стоимость, в руб.	Ориентир, стоимость, руб. по площади*
★	Ёлка	1штг.	300 000	300 000
⚡	Горка	1штг.	200 000	200 000
○	LED гирлянда для свет. опор	10 м² 1штг.	7 163	144 000
●	Светод. снежинка-консоль	6штг.	20 000	120 000
⚡	Светодиодный прожектор,RGB	9штг.	5 000	45 000
—	Диоралайт на домах	1500 м	800 000	800 000
~	LED гирлянда,Snow Fall	100штг.	384 000	384 000





## Приложение 19

Концепция размещения арт-объекта «ВКонтакте» на территории парка, предполагаемого к благоустройству на территории, прилегающей к участку ТЦ «Лента»



## Перечень принятых в эксплуатацию объектов капитального строительства

№ п/п	Наименование объекта	Адрес объекта	Площадь (общая/торговая, общая/жилая) кв. м
1	2	3	4
Зашекснинский район			
1	Жилой дом со встроенными административными помещениями в цокольном этаже и помещениями продовольственных и промышленных товаров на 1 этаже, кирпичный, 12-этажный, 76-квартирный (стр. № 3/112 мкр. I очередь – секции А,Б).	Шекснинский пр., 16	6667,9/4764,6
2	Жилой дом со встроенно-пристроенными помещениями на 1 этаже, 10-этажный, 45-квартирный (стр. № 4Б/106 мкр. оси 10-11).	ул. Ленинградская, 43	3196,4/2518,6
3	Жилой дом кирпичный, 12-этажный, 94-квартирный (стр. № 10В/106 мкр. в осях 3-5, Ж-И).	ул. Раахе, 60Б	6787,8/5542,1
4	Помещение стоматологической клиники в жилом доме (стр. № 4/112 мкр. секции А,Б).	Шекснинский пр., 30	325,8
5	Жилой дом кирпичный, 10-этажный, 72-квартирный со встроенными нежилыми помещениями общественного назначения на 1 этаже.	ул. Ленинградская, 21	5080,7/4011,8
6	Жилой дом 5-этажный, 60-квартирный (стр. № 3/мкр. 5.4 корпус 7)..	ул. Городецкая, 11	3354/3139,5
7	Жилой дом кирпичный, 10-этажный, 117-квартирный (стр. № 7А/106 мкр.)	ул. Рыбинская, 12	6911,1/6071,1
8	Здание магазина «Промтовары».	ул. Любецкая, 2	813,1/438,1
9	Здание крытой наземной стоянки автомобильного транспорта на 14 боксов.	ул. Любецкая	479,3
10	Помещение гостиницы. Блоки А, Б (учебный центр с гостиницей и оздоровительным центром стр. № 11/ мкр. 5.5).	ул. Монтклер, 17А	974,4 (блок А) 1234,4 (блок Б)
11	Жилой дом кирпичный, 10-этажный, 198-квартирный (стр. № 11В/106 мкр. I очередь).	ул. Раахе, 64	12019,3/10367,5
12	Жилой дом со встроенными административными помещениями в цокольном этаже и помещениями продовольственных и промышленных товаров на 1 этаже, кирпичный, 12-этажный, 80-квартирный (стр. № 3/112 мкр. I очередь – секции В, Г).	Шекснинский пр., 16	6185,4/4282,7
13	Жилой дом со встроенно-пристроенными помещениями общественного назначения (стр. № 5В/105 мкр. Секции И, К.)	Шекснинский пр., 25	6411,5/5601,6
14	Здание аквапарка	Шекснинский пр., 4	3559,8
15	Жилой дом кирпичный, 10-этажный, 75-квартирный со встроенным помещением офиса	ул. Ленинградская, 23	5026,6/4395

16	Здание ТП 2БКТП-1250-10/0,4 кВ	ул. Раахе	45,7 мощность – 2х1000 кВА
17	Жилой дом кирпичный, 10-11-этажный, 99-квартирный (стр. № 12/103 мкр. VII очередь).	ул. Раахе, 48	7583,2/6053,7
18	Здание детского сада № 35 в 105 мкр. на 330 мест	ул. Рыбинская, 26	5444,9
19	Жилой дом кирпичный, 4-этажный, 40-квартирный (стр. № 56/105 мкр.)	ул. Ленинградская, 38	3283,9/3152,3
20	Здание торгового комплекса «Лента»	Шекснинский пр., д. 2	25976 7836,9-торговая 12776-паркинг
21	Жилой дом монолитный, 12-14-этажный, 203-квартирный со встроено-пристроенным нежилым помещением (стр. № 30/115 мкр. I очередь)	ул. Наседкина, 19	14606/12676,1
22	Жилой дом панельный, 6-этажный, 40-квартирный со встроенными помещениями для обслуживания населения в цокольном этаже (стр. № 12/106 мкр.)	ул. Раахе, 62	3927,6/3291,3
23	Здание торгово-офисного центра	Шекснинский пр., 25В	1245,1/546,8
Заягорбский район			
1	Реконструкция здания офиса. I этап – четырех-этажная пристройка к существующему зданию.	пр. Победы, 93Б	1110,9
2	Храмовый комплекс в честь преподобных Афанасия и Феодосия в г. Череповце. Наружный газопровод.	ул. К. Белова	протяженность – 563 м
3	Здание автоцентра.	ул. Гоголя, 43А	1284,3
4	Здание гаража на 7 индивидуальных боксов.	ул. Олимпийская	328,8
5	Жилой дом кирпичный, 3-этажный, 36-квартирный.	проезд Новоселов, 11	2521,1/2375,8
6	Помещение кафе после реконструкции помещения магазина.	ул. Архангельская, 100	1199,9
7	Здание предприятия общественного питания быстрого обслуживания «Макдоналдс».	пр. Победы, 100А	420,5/185- торговая/50- складская/124 ме- ста
8	Блокированный жилой дом.	ул. Краснодонцев, 130	51,7/51,7
9	Здание автотехнического центра	ул. Боршодская, 22А	1422,5
10	Жилой дом кирпичный, 35-квартирный, 4-этажный со встроенными помещениями общественного назначения.	ул. Краснодонцев, 85	2560,3/1837,7
11	Здание крытой стоянки для грузовых автомобилей	ул. Судостроительная, 8Б	89,1
12	Жилой дом с помещениями офиса и закрытой автостоянкой кирпичный, 3-этажный, 4-квартирный	ул. Южная, 20	428,5/251,2
13	Здание зала торжеств клуба «Платина»	ул. Леднева, 4, стр. 1	462,5
14	Вспомогательный корпус центра реабилитации детей и подростков с ограниченными возможностями	ул. Юбилейная, 47	1745,5

15	Здание склада	пр. Победы, 85Д, строение 3	695,5
16	Здание гаража на 13 индивидуальных боксов	ул. Гоголя	426,5
17	Здание гаража на 8 индивидуальных боксов	ул. Гоголя	311,2
18	Здание склада негорючих материалов	ул. Белинского, 1/3, строение 7	446
19	Помещение 2 гаражных боксов, пристроенное к зданию	ул. Гоголя	65,3
20	Блокированный жилой дом № 2 кирпичный, 2-этажный, 2-квартирный	ул. Олимпийская, 32	294,8/305
21	Административно-бытовое здание	пр. Победы, 85Д	689,9
22	Здание склада, пристроенное к АБК	пр. Победы, 85Д, строение 2	559,5
Индустриальный район			
1	Цех водоснабжения. Реконструкция с расширением золошламонакопителя № 2 на. р. Кошта.	Северо-западный промузел	1304000,01
2	Станция Череповец-2 Северной железной дороги 3 этап.	станция Череповец-2	Протяженность ж/д путей – 3292 м
3	Реконструкция здания учебно-курсового комбината. Надстройка пятого этажа. I этап. Блок А.	пр. Строителей, 28А	3082
4	Производственный корпус.	пр. Луначарского, 28	995,9
5	Санаторий-профилакторий «Родник» после реконструкции здания. Строительство третьего этажа. Блок Б.	ул. Данилова, 24	3320,7
6	Установка по производству редких газов.	ул. Устюженская	производительность – 1,16 Нм <sup>3</sup> /час
7	УГЭ. Кислородный цех. Воздухоразделительная установка № 12. Внешняя инфраструктура.	Северо-западный промузел	производительность – 9100 м <sup>3</sup> /час
8	ТЭЦ-ЭВС-2 Химотделение. Станция разгрузки реагентов.	Северо-западный промузел	65,4
9	СИТ УЭ АСУ ТП Реконструкция здания и хранилища радиоизотопов.	Северо-западный промузел	215,9
10	Здание гаража на 8 боксов на территории производственной базы	Торговый пер.	198,9
11	Служебное здание Череповецкого МРО (ЭКЛ, тир)	ул. Верещагина, 50	542,5
12	Служебное здание Череповецкого МРО (тренажерный зал)	ул. Верещагина, 50	61,7
13	Здание гостиницы после реконструкции административного здания	ул. Социалистическая, 27	405,2
14	ЦЭС. Реконструкция ГПП-1. I этап. ПС 220/110/10 кВ ГПП-1	Северо-западный промузел	
15	Здание промтоварного магазина.	пр. Победы, 58В	194,9/129,6
Северный район			

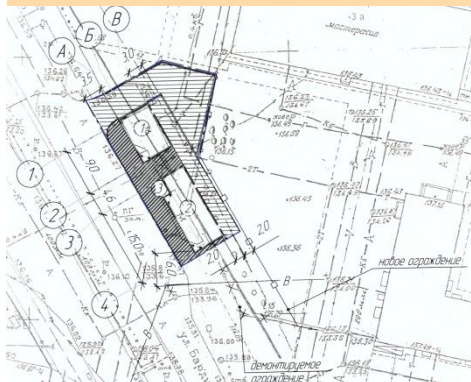
1	Бетонно-растворный комплекс со зданиями вспомогательного использования.	Северное шоссе, 69А	производительность – 216 000 т/год.
2	Здание участка товарной соломки, пристроенное к главному корпусу в осях 20-29.	ул. Моченкова, 17	431,3
3	Административно-бытовое здание.	Кирилловское шоссе, 52А	1137,9
4	Здание склада.	Кирилловское шоссе, 52А	1761,5
5	Административное здание базы ОАО «Пищеторг»	Северное шоссе, 6Д	410,6
6	Здание котельной с установкой дополнительного парового котла.	ул. Моченкова, 17	62,8
7	Здание склада соляного раствора и пескобазы.	Кирилловское шоссе, 50Б	892,9
8	Реконструкция здания ремонтно-механических мастерских.	ул. Западная, 4А	480,1
9	Производственное здание с бытовыми помещениями для обслуживания автобусов	Северное шоссе, 53В	324,2
10	Здание склада	ул. Городского питомника, 5Б	1071,5
11	Здание фруктохранилища после реконструкции	Кирилловское шоссе, 80В	1491
12	Здание овощехранилища ФБУ ИЗ-35/3 УФСИН России	Северное шоссе, 67, строение 12	376,5
13	Здание складского корпуса после реконструкции	ул. Школьная, 1Б	893,4 503,1-складская

Устранение нарушений владельцами объектов мелкорозничной сети

**ДО РЕКОНСТРУКЦИИ**



**Схема планировочной организации земельного участка**



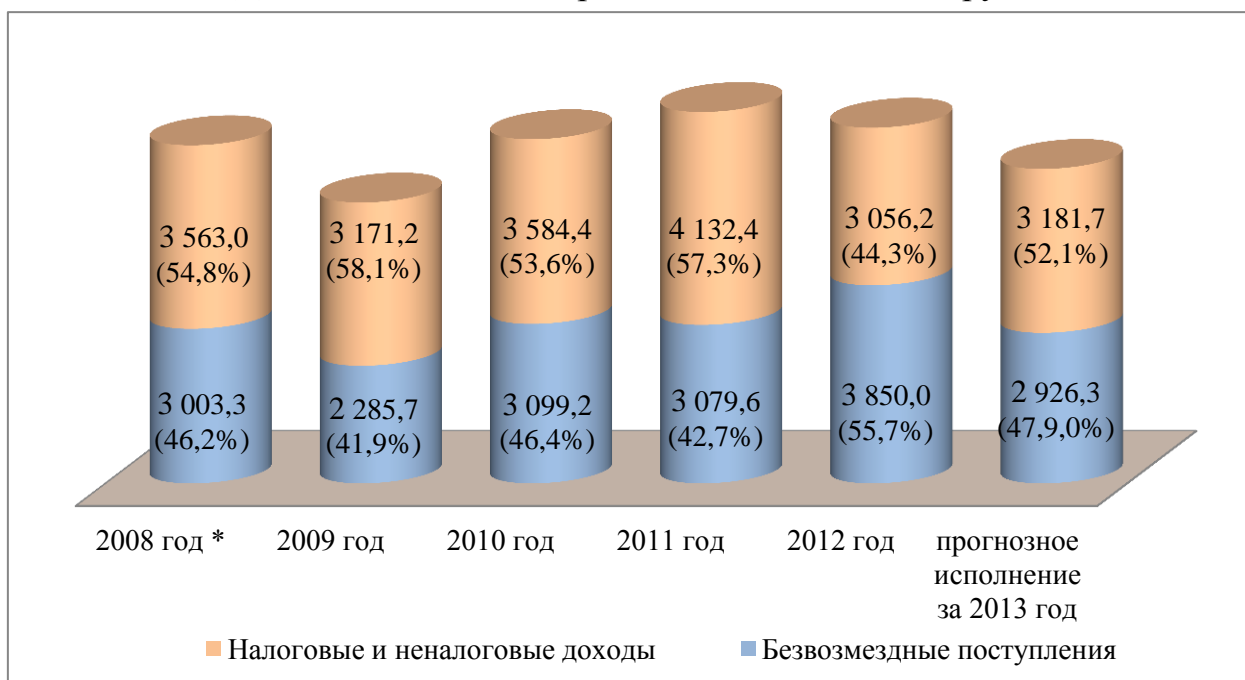
**ПОСЛЕ РЕКОНСТРУКЦИИ (ПО СОСТОЯНИЮ НА 13.11.2013)**



**Архитектурное решение фасадов**



Динамика доходов городского бюджета, млн.руб.



\* в состав доходов 2008 года входят возвраты по предпринимательской и иной приносящей доход деятельности в сумме 63,5 млн. рублей (-1,0%)

Приложение 23

Структура расходной части бюджета за 2008 – 2013 годы

млн.руб.

Наименование	Фактическое исполнение городского бюджета					Прогнозное исполнение за 2013 год*
	2008 год	2009 год	2010 год	2011 год	2012 год	
Общегосударственные вопросы	170,7	159,8	303,0	275,6	294,2	304,1
Национальная безопасность и правоохранительная деятельность	57,1	50,2	53,9	57,6	57,7	53,0
Национальная экономика	231,7	95,9	132,8	219,8	1 432,7	733,9
Жилищно-коммунальное хозяйство	1 885,0	962,9	1 418,5	1 458,6	394,7	250,2
Охрана окружающей среды	32,0	14,4	15,0	16,4	16,7	15,6
Образование	2 131,3	2 033,9	2 381,5	2 525,5	2 772,0	3 431,8
Культура, кинематография	333,4	196,4	194,0	247,7	255,1	271,5
Здравоохранение	559,6	441,9	836,9	578,6	480,9	1,4
Социальная политика	898,9	927,0	958,9	1 127,1	1 116,6	986,9
Физическая культура и спорт	445,1	353,8	534,2	539,6	217,7	249,1
Средства массовой информации	19,3	33,2	32,9	43,7	47,5	45,7
Обслуживание государственного и муниципального долга	20,1	10,7	1,4	1,3	1,6	10,9
<b>ВСЕГО РАСХОДОВ</b>	<b>6 784,2</b>	<b>5 280,1</b>	<b>6 863,0</b>	<b>7 091,5</b>	<b>7 087,4</b>	<b>6 354,1</b>

\* Точные данные после сдачи годового отчета за 2013 год

Приложение 24

Расходы, направленные на реализацию целевых программ

Название целевой программы	2009		2010		2011		2012		2013 (прогнозное исполнение)	
	Всего	в т.ч.гор. бюджет	Всего	в т.ч.гор. бюджет	Всего	в т.ч.гор. бюджет	Всего	в т.ч.гор. бюджет	Всего	в т.ч.гор. бюджет
<b>Образование</b>										
ВЦП «Одаренные дети» на 2011-2013 годы	x	x	x	x	1 672	1 672	1 484	1 484	1 752	1 752
ВЦП «Укрепление материально-технической базы образовательных учреждений города и обеспечение их безопасности» на 2012-2014 годы	x	x	x	x	x	x	31 836	31 836	33 863	33 863
ДЦП «Развитие системы отдыха детей, их оздоровления и занятости в городе Череповце на 2012 - 2015 годы»	x	x	x	x	x	x	267	267	4 812	819
<b>Культура</b>										
ВЦП «Отрасль «Культура города Череповца» на 2012-2014 годы	x	x	x	x	x	x	7 672	7 672	22 770	22 770

<b>Физическая культура</b>										
ДЦП «Спортивный город» на 2009-2011 годы	24 747	24 747	378 683	28 683	374 381	24 381	х	х	х	х
ВЦП «Спортивный город» на 2012-2014 годы	х	х	х	х	х	х	14 201	14 201	18 166	18 166
<b>Социальное обеспечение</b>										
ДЦП «Безбарьерная среда» на 2011-2013 годы	х	х	х	х	7 225	1981,7	586	535	2 303	2 184
<b>Здравоохранение</b>										
ДЦП «Здоровый город» на 2009-2012 годы	4 114	4 114	4 451	4 451	8 212	8 212	5 792	5 792	4 423	4 423
ДЦП "Экология города" на 2009-2015 годы	8 506	8 506	8 533	8 533	9 719	9 719	6 177	6 177	5 982	5 982
<b>Жилищно-коммунальное хозяйство</b>										
ДЦП «Энергетическое обследование и выполнение мероприятий по энергосбережению по результатам его проведения в бюджетных организациях города Череповца» на 2012-2014 годы	х	х	х	х	х	х	8 190	8 190	8 512	8 512
<b>Благоустройство</b>										
ВЦП «Благоустройство и повышение внешней привлекательности города» на 2012-2014 годы	х	х	х	х	х	х	21 298	21 298	27 558	27 558
<b>Жилищное строительство</b>										
ДЦП «Обеспечение жильем молодых семей» на 2009-2010 годы	5 901	895	1 233	154	1 559	326	1 836	551	4 166	1 756
ДЦМП развития субъектов малого и среднего предпринимательства в городе Череповце на 2009 - 2012 г; МП «Поддержка и развитие малого и среднего предпринимательства в городе Череповце на 2013 – 2017 годы»	2 103	2 103	1 953	1 953	61 860	3 252	18 829	3 153	22 811	3 124
Субсидии некоммерческим организациям на реализацию ДЦП «Развитие инвестиционного потенциала города Череповца» на 2010 - 2015 годы	х	х	5 974	5 974	13 199	13 199	12 375	12 375	11 791	11 791
ДЦП по противодействию коррупции в городе Череповце на 2011-2013 годы	х	х	х	х	226	226	167	167	183	183
ДЦП «Противопожарные мероприятия в городе Череповце» на 2012-2014 годы	х	х	х	х	х	х	11 484	11 484	7 825	7 825
<b>ВСЕГО</b>	<b>45 371</b>	<b>40 365</b>	<b>400 825</b>	<b>49 746</b>	<b>478 052</b>	<b>62 968</b>	<b>142 195</b>	<b>125 182</b>	<b>176 917</b>	<b>150 707</b>



## Раздел 4. Задачи и перспективные направления социально-экономического развития

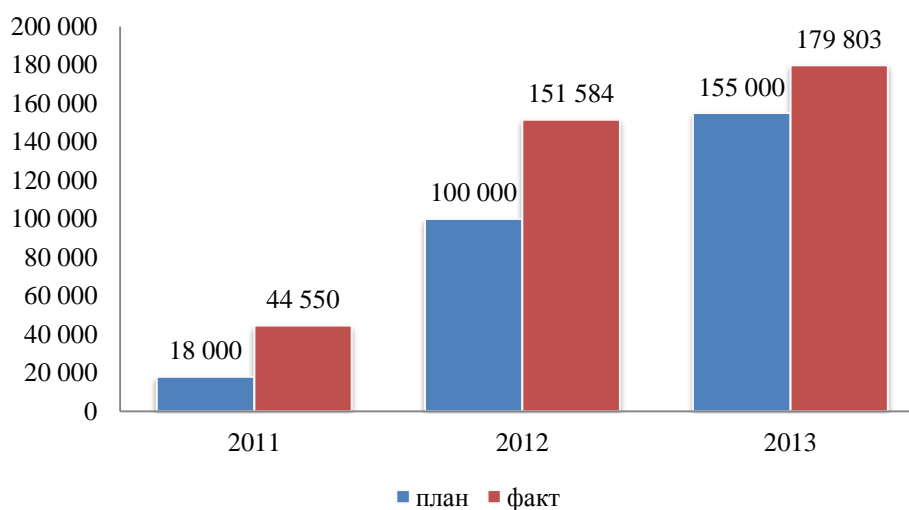
Приложение 25

Перечень инвестиционных проектов в сфере производства и туризма, сопровождаемых в 2013 году в режиме «одного окна»

№ п/п	Перечень инвестиционных проектов
Направление «Развитие производственной и коммунальной сферы»	
1	Завод специальных защитных покрытий
2	Завод по производству гипсокартона в Северной промзоне
3	Комплексная переработка твердых бытовых отходов
4	Разработка программы развития Череповецкого порта и судоремонтной базы
5	Завод по производству упаковочной тары
6	Технологический центр
7	Строительство Площадки складирования леса Череповецкого фанерно-мебельного комбината
8	Концепция создания и развития Индустриального парка «Череповец»
Направление «Повышение качества городской среды и развитие сферы социально-бытового обслуживания» в части развития туристической среды	
9	Всесезонный спортивно-рекреационный комплекс «Гритинская гора»
10	Спортивно-развлекательный комплекс «Кит»
11	Гостиничный комплекс «Петр Первый»
12	Банно-прачечный комплекс на Краснодонцев, 53
13	Комплексное развитие историко-рекреационного комплекса «Усадьба Гальских» и Центральной городской набережной
14	Ландшафтный парк в Зашекснинском районе на территории Усадьбы Гальских
15	Контактный зоопарк в Зашекснинском районе на территории Усадьбы Гальских
16	Комплексное развитие южного въезда в город
17	Строительство торгово-развлекательного центра

Приложение 26

Плановые и фактические показатели привлеченных инвестиций за период 2011-2013 гг., тыс. руб.



Перечень инвестиционных проектов в стадии текущей и завершенной реализации за период 2011-2013 гг.

2011	2012	2013
1. Строительство торгового центра на ул. Краснодонцев 2. Создание объектов торговли на ул. Ленинградской 3. Размещение многофункционального паркинга по ул. Ленинградской 4. Создание объекта общественного питания на пр. Победы	1. Строительство торгового центра на ул. Краснодонцев 2. Создание объектов торговли на ул. Ленинградской 3. Объект общественного питания на пл. Химиков 4. Строительство комплекса «Гритинская гора»	1. Строительство торгового центра «Магнит» 2. Тематический ресторан «Макдональдс» 3. Тематический ресторан «BURGER KING» 4. Всесезонный спортивно-рекреационный комплекс «Гритинская гора» 5. Завод по производству специальных защитных покрытий 6. Завод по производству упаковочной тары 7. Гостиничный комплекс «Петр Первый» 8. Завод по производству гипсокартона в Северной промышленной зоне 9. Система автозаправочных станций 10. Комплекс торговых объектов шаговой доступности местных производителей

Перечень инвестиционных проектов с использованием механизма государственного-частного партнерства

№ п/п	Проект	Объем инвестиций, млн. руб.	Срок реализации	Текущая стадия
1	Банно-прачечный комплекс по ул. Краснодонцев, 53	50	2014	Проект принят к реализации. Принято решение об организации конкурса на заключение концессионного соглашения (срок концессии – 30 лет)
2	Всесезонный спортивно-рекреационный комплекс «Гритинская гора»	85	2015	По итогам конкурса заключено инвестиционное соглашение, договоры аренды земельных участков. Сформированы горнолыжные трассы, оборудованы горнолыжным оборудованием. Подготовлена проектная документация на строительство
3	Центральная городская набережная, 1-й этап: территория от Ягорбского моста до Октябрьского моста	600	2018	Согласованы и подготовлены к реализации 4 инвестиционных проекта частных инвесторов на территории набережной. Подготовлены соглашения на основе ГЧП. Утверждение проекта планировки территории – 1 квартал 2014 г. Подготовлен пакет документов для подачи заявки на участие в ФЦП «Развитие внутреннего и въездного туризма»

4	Центральная городская набережная, 2-й этап: территория от Октябрьского моста до р. Негодяйки	300	2018	Согласованы и подготовлены к реализации 2 инвестиционных проекта частных инвесторов на территории набережной. Подготовлены соглашения на основе ГЧП. Подготовлен пакет документов для подачи заявки на участие в ФЦП «Развитие внутреннего и въездного туризма»
5	Индустриальный парк «Череповец»	3 900	2022	Принято решение о выполнении работ по подготовке предварительного генерального плана Индустриального парка «Череповец» в рамках формирования пакета документов для подачи заявки на конкурс МЭР России по мероприятию «Поддержка создания и развития индустриального (промышленного) парка»

#### Приложение 29

##### Динамика объемов приватизации муниципального имущества

Показатели	2009	2010	2011	2012	2013
Площадь приватизированных земельных участков, кв.м	490 329	342 892	442 332	178 555	128 716
Площадь приватизированного муниципального имущества, кв.м	12 081	3 491	26 640	4 828,6	677,4
Объем муниципального имущества, переданного в аренду бизнесу, кв.м	19 144	15 225	18 508	20 867	29 099

#### Приложение 30

##### Поступления в городской бюджет от использования и продажи муниципального имущества и земли, тыс. руб.

Показатели	2009	2010	2011	2012	2013
Доходы от аренды имущества	45 012,6	23 393,9	26 003,7	25 826,9	31 156,9
Арендная плата за землю и продажа прав на заключение договоров аренды	119 261,0	113 794,0	146 599,2	192 601,9	257 709,5
Поступления от продажи имущества	61 195,5	91 952,4	150 408,7	173 494,2	94 390,7
Поступления от продажи земли	106 787,3	113 942,8	100 062,4	72 614,1	46 740,0
Плата за найм жилья*	22 814,5	10 734,8	11 358,6	9 960,1	8 661,9

\* Снижение по причине приватизации муниципального жилого фонда

## Словарь

### А

**Аутсорсинг** - передача сторонней организации тех или иных функций бизнеса. Различают производственный аутсорсинг, когда независимой фирме передаются те или иные задачи, связанные с производством продукции (аутсорсинг заготовок и комплектующих и аутсорсинг функций и операций по обеспечению производства продукции). И аутсорсинг управленческий, когда независимым организациям передаются те или иные управленческие функции, чаще маркетинговые, сбытовые и т.д.

### Б

**Безработные, зарегистрированные в государственных учреждениях службы занятости населения**, - трудоспособные граждане, не имеющие работы и заработка (трудового дохода), проживающие на территории Российской Федерации, зарегистрированные в государственных учреждениях службы занятости населения по месту жительства в целях поиска подходящей работы, ищущие работу и готовые приступить к ней. Информация о численности безработных, получивших официальный статус в государственных учреждениях службы занятости населения, разрабатывается Федеральной службой по труду и занятости.

### Е

**Естественный прирост** – разность чисел родившихся и умерших.

### И

**Инвестиции в основной капитал** - совокупность затрат, направленных на воспроизводство основных фондов (новое строительство, расширение, а также реконструкцию и модернизацию объектов, которые приводят к увеличению их первоначальной стоимости, приобретение машин, оборудования, транспортных средств, формирование основного стада, выращивание многолетних культур и т.д.).

### Л

**Лизинг** - одна из форм кредита, при которой происходит передача объекта собственности в долгосрочную аренду с последующим правом выкупа и возврата.

### М

**Миграционный прирост** – разность чисел прибывших и выбывших.

## О

**Объем отгруженных товаров** представляет собой стоимость тех товаров, которые произведены данным юридическим лицом и фактически отгружены (переданы) в отчетном периоде на сторону (другим юридическим и физическим лицам), включая товары, сданные по акту заказчику на месте, независимо от того, поступили деньги на счет продавца или нет.

Объем работ и услуг, выполненных собственными силами, представляет собой стоимость работ и услуг, оказанных (выполненных) организацией другим юридическим и физическим лицам.

Данные приводятся в фактических отпускных ценах без налога на добавленную стоимость, акцизов и аналогичных обязательных платежей.

Группировки по видам деятельности представляют собой совокупность соответствующих фактических видов деятельности, осуществляемых организациями независимо от их основного вида деятельности.

## П

**Партиципаторное бюджетирование** – это распределение части бюджета города при помощи комиссии, состоящей из горожан.

## С

**Селитебная территория** - земли, предназначенные для строительства жилых и общественных зданий, промышленных предприятий, дорог, улиц, площадей в пределах городов и посёлков городского типа.

**Среднемесячная номинальная заработная плата** исчисляется делением фонда начисленной заработной платы работников на среднесписочную численность работников и на количество месяцев в периоде.

**Среднесписочная численность работников** за год исчисляется путем суммирования списочной численности работников за каждый календарный день года, включая праздничные (нерабочие) и выходные дни, и деления полученной суммы на число календарных дней года.

## Т

**Трудоспособный возраст** – для женщин от 16 лет до достижения 55 лет; для мужчин от 16 лет до достижения 60 лет.

## У

**Уровень безработицы** - отношение численности безработных к численности экономически активного населения (занятых и безработных), рассчитанный в процентах.

## **Ч**

**Численность постоянного населения** – лица, постоянно проживающие на территории, включая временно отсутствующих.